

FLÄCHENVORHANG HOME



SONNENSCHUTZ
UND VORHANGSCHIENEN
nach Maß

Flächenvorhang HOME

Ideen für große Glasflächen

Der Flächenvorhang als innovative Interpretation des klassischen Vorhangs eignet sich besonders für große Fenster und Glasfronten und sorgt auch als Raumteiler für tolle Effekte. Mit Flächenvorhängen von LEHA sind der Kreativität in Sachen Inneneinrichtung keine Grenzen gesetzt.

Der Flächenvorhang hat sich als das zeitgemäße Gestaltungselement für moderne Wohnräume längst etabliert – mit den mehr als 400 trendigen Stoffdesigns, die LEHA im Programm hat, ist diese Art der funktionellen Fenstergestaltung als Eyecatcher mit Mehrwert ein wichtiger Bestandteil für jeden Inneneinrichter. Die Zeichen stehen dabei auf klaren Formen und praktikablen Bediendetails. Die Paneele sind in allen Größen individuell konfigurierbar, zudem bietet die vielfältige Auswahl an Stoffdesigns die richtige Lösung für jeden Anspruch.






Einbausituationen von Wand zu Wand


Parkbereich einteilig

Paneel-Paket links oder rechts seitlich außerhalb der Glasfläche



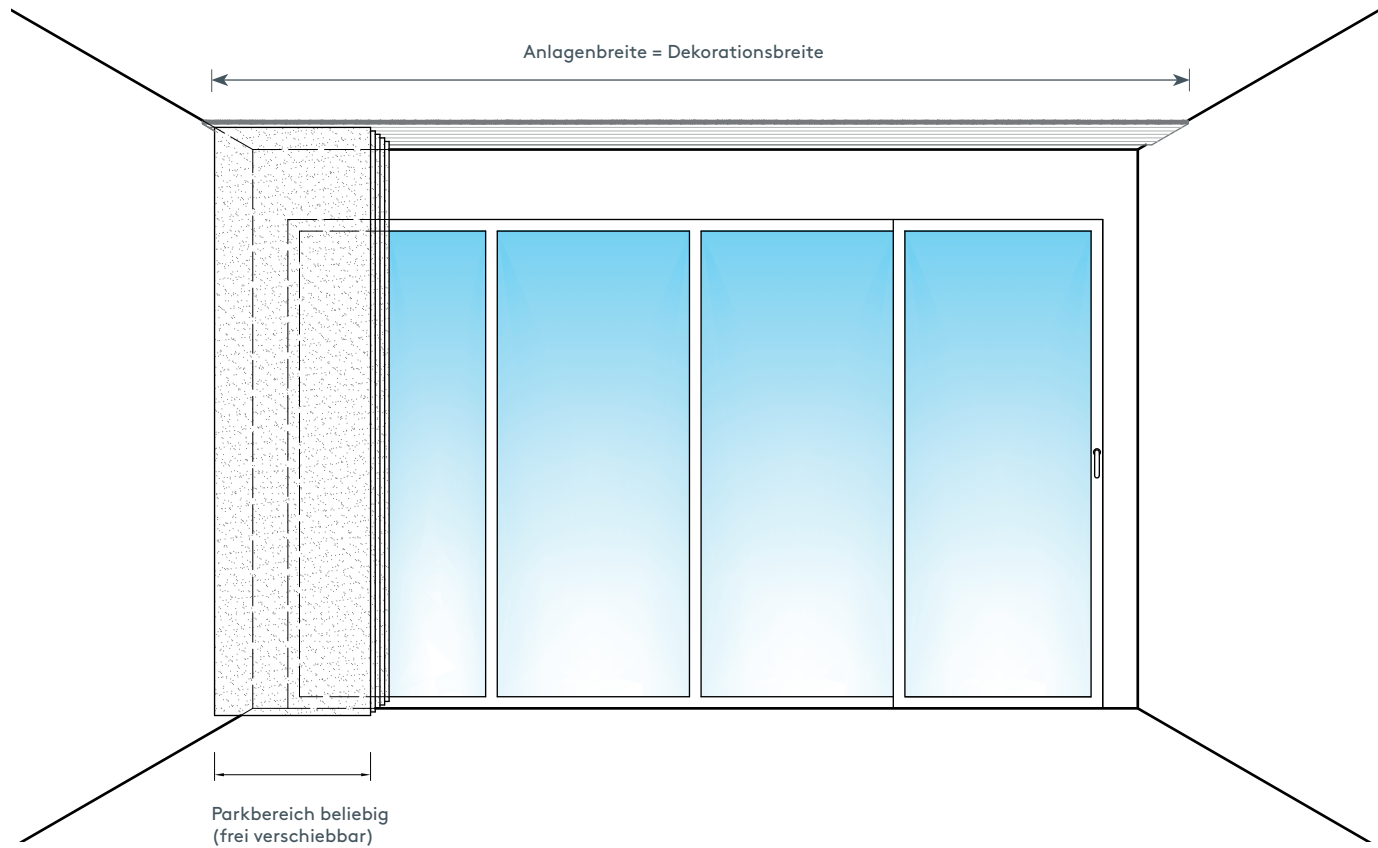
Parkbereiche zweiteilig, mit Mittelschluss

Paneel-Pakete außen, außerhalb der Glasfläche



Parkbereich einteilig oder zweiteilig

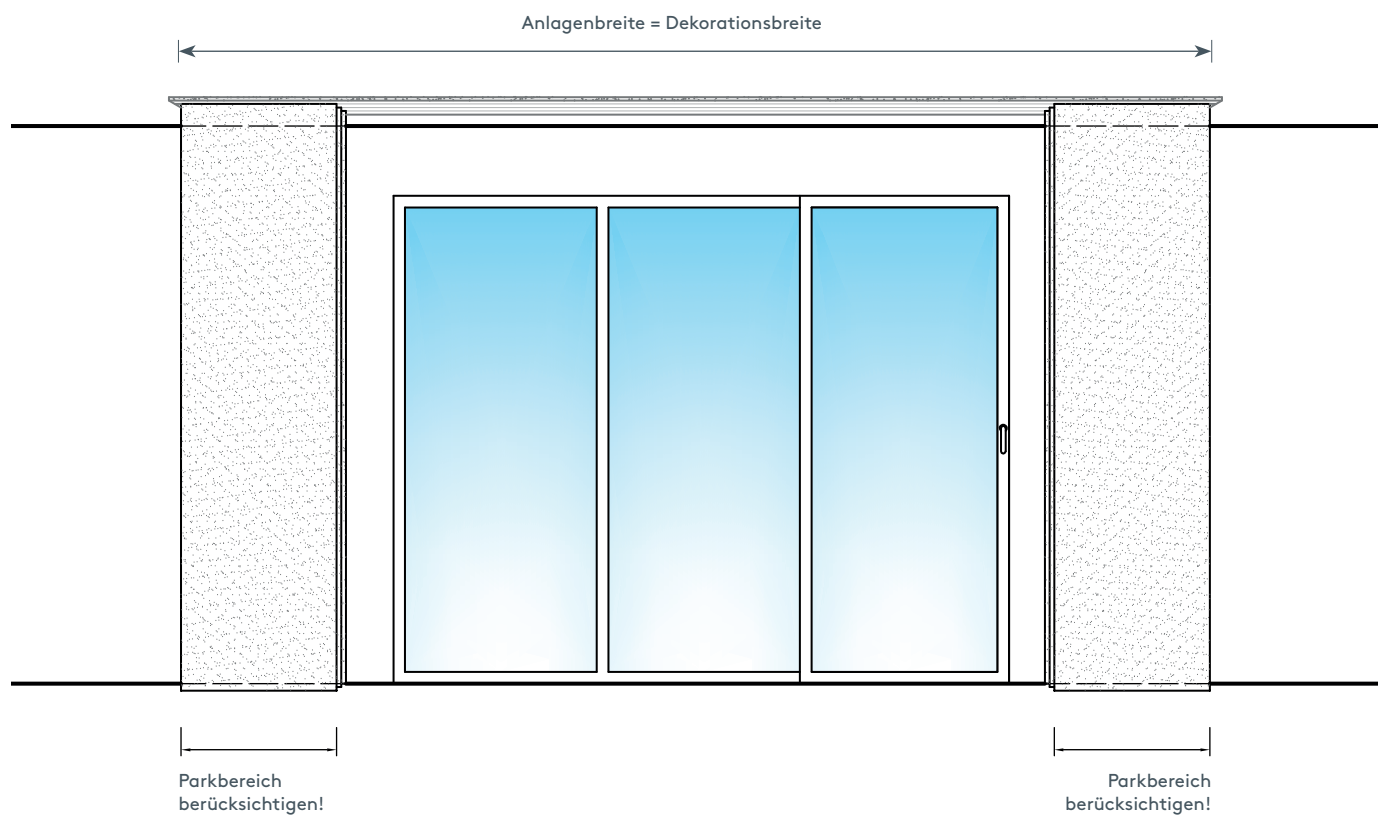
Paneele zum Teil innerhalb der Glasfläche



Einbausituation vor dem Fenster

Einteilig oder zweiteilig

freistehend

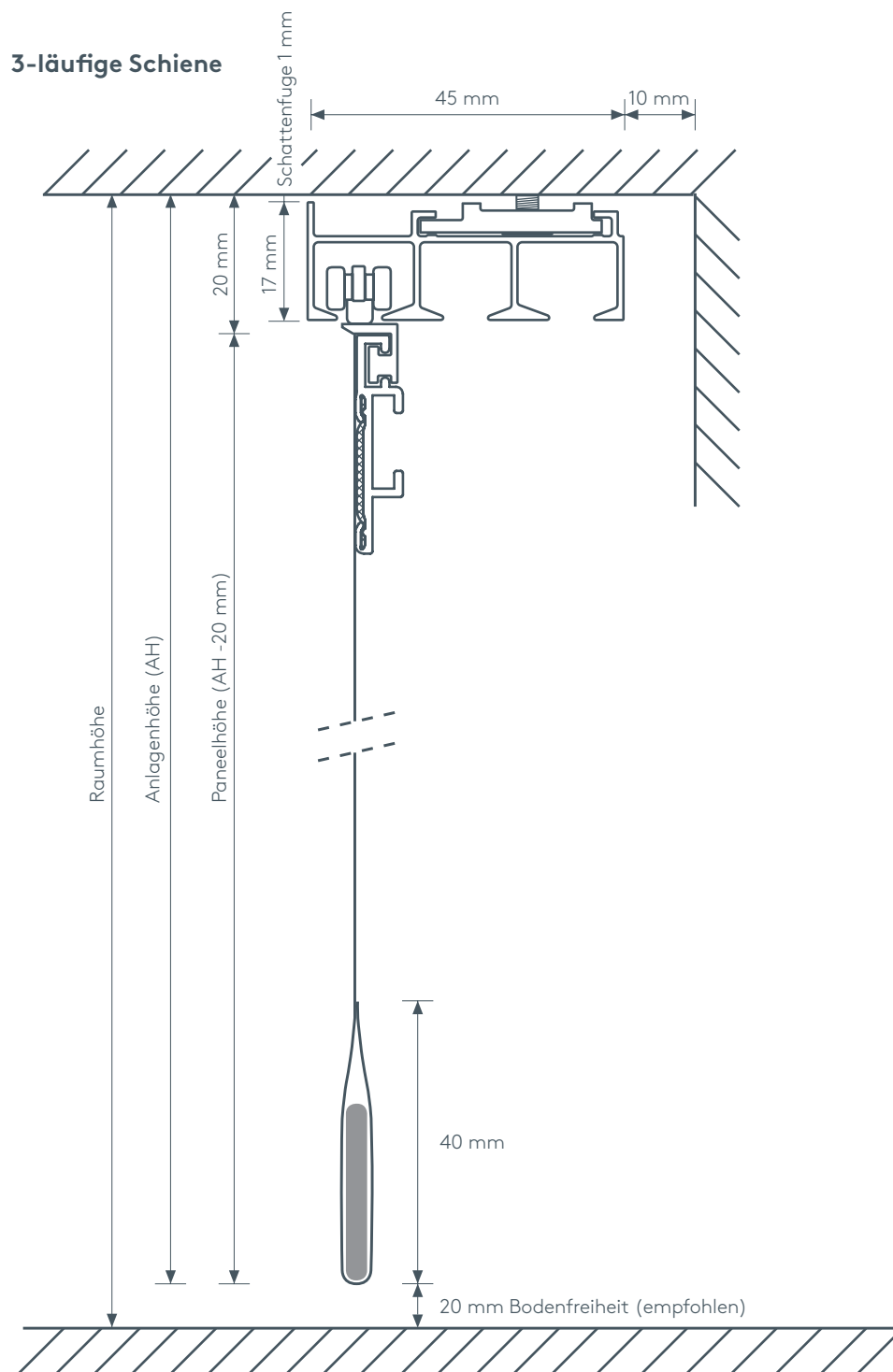


Maßanleitung

mit innenliegender Beschwerungsleiste

geeignet für:

- Rollostoffe (ROPA)
- Vorhangstoffe (NPAN)

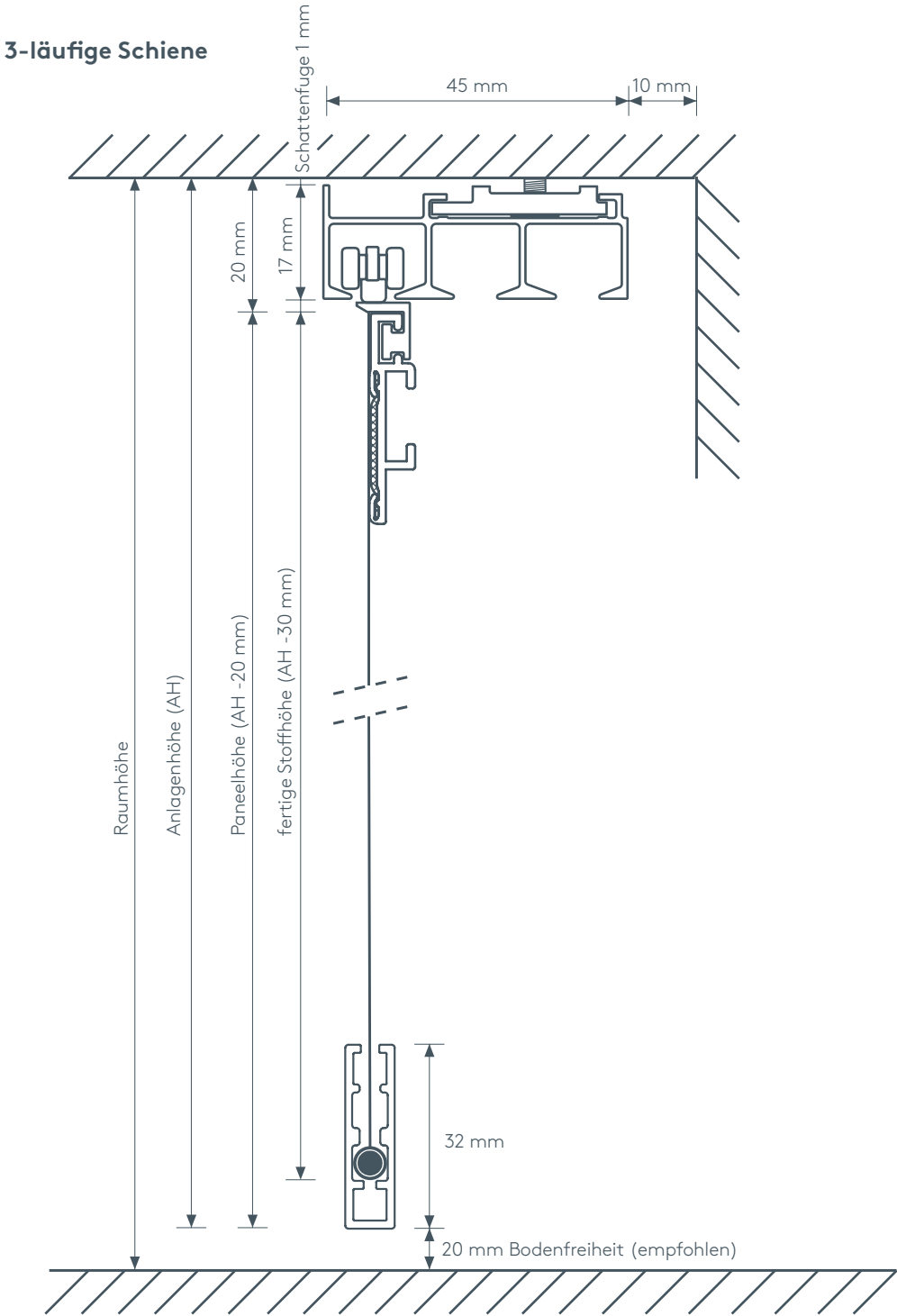


Maßanleitung

mit außenliegender Beschwerungsleiste

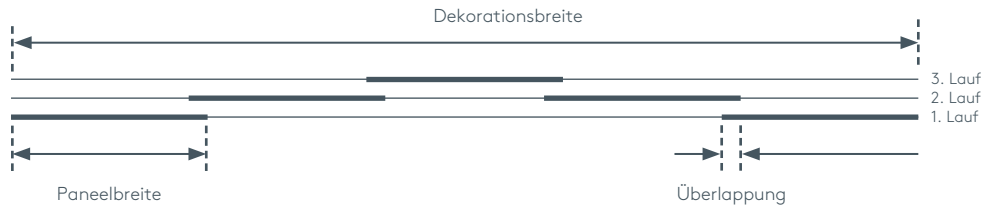
geeignet für:

- Rollostoffe (ROPA)
- Vorhangstoffe (NPAN, jedoch nur für Stores)





Anordnung der Paneelwägen



Alle Zeichnungen sind Draufsicht (von oben gesehen!)

- Paneel festgestellt
- Paneel frei gleitend

Dekorationsbreite: Breite der Dekoration im geschlossenen Zustand
Überlappung: Empfehlung 5 cm

Formel zur Berechnung der Paneelbreite

$$\text{Panelbreite} = \frac{(\text{Dekorationsbreite} - 5 \text{ cm}^*)}{\text{Anzahl der Paneelwägen}} + 5 \text{ cm}^*$$

*berücksichtigt 5 cm Paneelüberlappung











Anzahl Paneele	mögliche Anordnung der Paneele	Anzahl Läufe
2 Paneele	<p>offen</p>	2-läufig Typ-Nr. P25
	<p>geschlossen</p>	
3 Paneele	<p>offen</p>	2-läufig Typ-Nr. P21
	<p>geschlossen</p>	
3 Paneele	<p>offen</p>	3-läufig Typ-Nr. P36
	<p>geschlossen</p>	
4 Paneele	<p>offen</p>	2-läufig Typ-Nr. P22
	<p>geschlossen</p>	
4 Paneele	<p>offen</p>	4-läufig Typ-Nr. P46
	<p>geschlossen</p>	

Anordnung der Paneelwägen

Formel zur Berechnung der Paneelbreite

$$\text{Paneelbreite} = \frac{(\text{Dekorationsbreite} - 5 \text{ cm}^*)}{\text{Anzahl der Paneelwägen}} + 5 \text{ cm}^*$$

*berücksichtigt 5 cm Paneelüberlappung

Anzahl Paneele	mögliche Anordnung der Paneele	Anzahl Läufe
5 Paneele	 <p>offen</p>	3-läufig Typ-Nr. P31
	 <p>geschlossen</p>	
6 Paneele	 <p>offen</p>	5-läufig Typ-Nr. P56
	 <p>geschlossen</p>	
7 Paneele	 <p>offen</p>	3-läufig Typ-Nr. P32
	 <p>geschlossen</p>	
8 Paneele	 <p>offen</p>	4-läufig Typ-Nr. P48
	 <p>geschlossen</p>	
9 Paneele	 <p>offen</p>	4-läufig Typ-Nr. P41
	 <p>geschlossen</p>	

Anordnung der Paneelwägen

Formel zur Berechnung der Paneelbreite

$$\text{Paneelbreite} = \frac{(\text{Dekorationsbreite} - 5 \text{ cm}^*)}{\text{Anzahl der Paneelwägen}} + 5 \text{ cm}^*$$

*berücksichtigt 5 cm Paneelüberlappung

Anzahl Paneele	mögliche Anordnung der Paneele	Anzahl Läufe
8 Paneele		5-läufig Typ-Nr. P58
9 Paneele		5-läufig Typ-Nr. P51
10 Paneele		5-läufig Typ-Nr. P52

Flächenvorhangsystem Home

2-läufige, 3-läufige, 4-läufige und 5-läufige Flächenvorhangschiene **inkl. frei verschiebbarer Paneelwägen (inkl. 2 Roller pro Wagen)** ohne Behang, mit Zubehör für Deckenmontage

Farben:

- weiß (RAL 9016),
- alu matt (E6/EV1 eloxiert)
- RAL-Beschichtet Art. Nr.: FLV-RAL



Innenliegende Beschwerungsleiste (Standard)

25 mm



Innenliegende Alu-Beschwerungsleiste in weiß, alu oder plexi.

Diese Beschwerungsleiste kann für Rollostoffe und beige stellte Vorhangstoffe verwendet werden.

Länge der Beschwerungsleiste bei ROPA = 10 mm schmaler als Paneelbreite

Länge der Beschwerungsleiste bei NPAN = 16 mm schmaler als Paneelbreite



Abb.: Innenliegende Beschwerungsleisten





Abb.: FLV-3 in alu matt



Abb.: FLV-3 in weiß RAL 9016

Außenliegende Beschwerungsleiste

32 mm



Außenliegende Alu-Beschwerungsleiste inkl. Endkappen in weiß oder alu.

Diese Beschwerungsleiste kann für Rollostoffe und beigestellte Vorhangstoffe (nur Stores) verwendet werden.




Abb.: Außenliegende Beschwerungsleisten

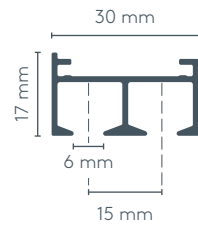
Flächenvorhangsystem Home zweiläufig

Art. Nr. FLV-2

2-läufige Flächenvorhangschiene **inkl. frei verschiebbarer Paneelwägen (inkl. 2 Roller pro Wagen)**
ohne Behang, mit Zubehör für Deckenmontage

Farben:

- weiß (RAL 9016),
- alu matt (E6/EV1 eloxiert)
- RAL-Beschichtet Art. Nr.: FLV-RAL Aufzahlung



Bestellangaben

1. **Art. Nr.** _____ FLV-2
2. **fertige Breite** _____ Schienenlänge in cm
3. **Schienenfarbe** _____ weiß (RAL 9016), alu matt (E6/EV1 eloxiert) oder RAL-Beschichtung (gegen Aufzahlung)
4. **Montage** _____ Decke oder Wand (Wandmontage gegen Aufzahlung)
5. **Beschwerungsleiste** _____ innenliegend (weiß, alu oder plexi) oder außenliegend (weiß oder alu)
6. **Anzahl der Paneelwägen** _____ frei wählbar
7. **Breite der Paneelwägen** _____ in cm
8. **Anordnung der Paneelwägen** _____ siehe Seite 11–13

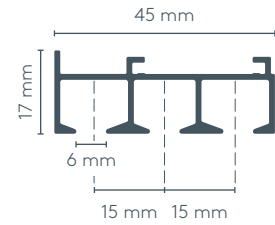
Flächenvorhangsystem Home dreiläufig

Art. Nr. **FLV-3**

3-läufige Flächenvorhangschiene **inkl. frei verschiebbarer Paneelwägen (inkl. 2 Roller pro Wagen)** ohne Behang, mit Zubehör für Deckenmontage

Farben:

- weiß (RAL 9016),
- alu matt (E6/EV1 eloxiert)
- RAL-Beschichtet Art. Nr.: FLV-RAL Aufzählung

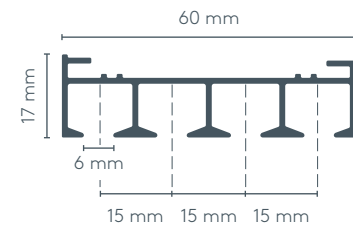


Bestellangaben

1. **Art. Nr.** _____ FLV-3
2. **fertige Breite** _____ Schienenlänge in cm
3. **Schienenfarbe** _____ weiß (RAL 9016), alu matt (E6/EV1 eloxiert) oder RAL-Beschichtung (gegen Aufzählung)
4. **Montage** _____ Decke oder Wand (Wandmontage gegen Aufzählung)
5. **Beschwerungsleiste** _____ innenliegend (weiß, alu oder plexi) oder außenliegend (weiß oder alu)
6. **Anzahl der Paneelwägen** _____ frei wählbar
7. **Breite der Paneelwägen** _____ in cm
8. **Anordnung der Paneelwägen** _____ siehe Seite 11-13

Flächenvorhangsystem Home vierläufig

Art. Nr. FLV-4



4-läufige Flächenvorhangschiene **inkl. frei verschiebbarer Paneelwägen (inkl. 2 Roller pro Wagen)** ohne Behang, mit Zubehör für Deckenmontage

Farben:

- weiß (RAL 9016),
- alu matt (E6/EV1 eloxiert)
- RAL-Beschichtet Art. Nr.: FLV-RAL Aufzahlung

Bestellangaben

1. **Art. Nr.** _____ FLV-4
2. **fertige Breite** _____ Schienenlänge in cm
3. **Schienenfarbe** _____ weiß (RAL 9016), alu matt (E6/EV1 eloxiert) oder RAL-Beschichtung (gegen Aufzahlung)
4. **Montage** _____ Decke oder Wand (Wandmontage gegen Aufzahlung)
5. **Beschwerungsleiste** _____ innenliegend (weiß, alu oder plexi) oder außenliegend (weiß oder alu)
6. **Anzahl der Paneelwägen** _____ frei wählbar
7. **Breite der Paneelwägen** _____ in cm
8. **Anordnung der Paneelwägen** _____ siehe Seite 11 – 13

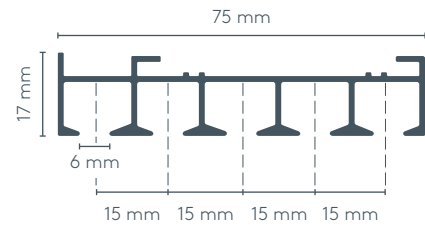
Flächenvorhangsystem Home fünfläufig

Art. Nr. FLV-5

5-läufige Flächenvorhangschiene **inkl. frei verschiebbarer Paneelwägen (inkl. 2 Roller pro Wagen)**
ohne Behang, mit Zubehör für Deckenmontage

Farben:

- weiß (RAL 9016),
- alu matt (E6/EV1 eloxiert)
- RAL-Beschichtet Art. Nr.: FLV-RAL Aufzahlung



Bestellangaben

1. **Art. Nr.** _____ FLV-5
2. **fertige Breite** _____ Schienenlänge in cm
3. **Schienenfarbe** _____ weiß (RAL 9016), alu matt (E6/EV1 eloxiert) oder RAL-Beschichtung (gegen Aufzahlung)
4. **Montage** _____ Decke oder Wand (Wandmontage gegen Aufzahlung)
5. **Beschwerungsleiste** _____ innenliegend (weiß, alu oder plexi) oder außenliegend (weiß oder alu)
6. **Anzahl der Paneelwägen** _____ frei wählbar
7. **Breite der Paneelwägen** _____ in cm
8. **Anordnung der Paneelwägen** _____ siehe Seite 11 - 13

Flächenvorhang aus beigeestellten Vorhangstoffen

Maßkonfektion

So einfach geht's:



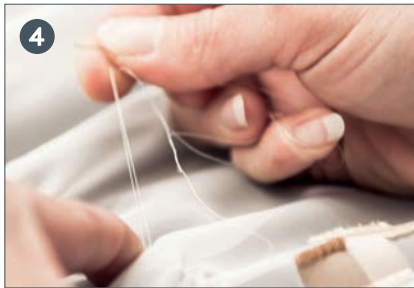
1 Gewünschten Stoff im Fachgeschäft mit fachkundiger Beratung aussuchen. Achtung: nicht jeder Stoff eignet sich bedenkenlos für Paneele – siehe „Tipps zur Stoffauswahl“.



2 Der Stoff in ausreichender Menge – siehe „Stoffbedarfs-Ermittlung“ – wird vom LEHA-Zustelldienst kostenlos vom Fachgeschäft abgeholt und unverzüglich zum LEHA-Nähatelier gebracht.



3 Im LEHA-Nähatelier wird der Stoff zu den gewünschten Paneelen verarbeitet.



4 Das LEHA-Nähatelier ist bekannt für hochwertige Qualitätsarbeit. Neben modernen Maschinen setzt man vornehmlich auf solide Handarbeit erfahrener Fachkräfte. Denn jeder Stoff ist einzigartig und braucht seine spezielle Behandlung.



5 Die genähten Paneele werden zusammen mit den Paneelwägen und der Schiene vom LEHA-Zustelldienst frachtfrei und produktschonend an den Fachhändler geliefert.

Preise Näharbeit für Paneele, Vorhangstoff beige stellt

für Home

Art. Nr.: NPAN

Paneel genäht aus beigeestellten Vorhangstoffen nach Maß, ohne Paneelwagen und ohne Beschwerungsleiste komplett mit beige stellttem Stoff konfektioniert – oben fertig genäht mit Flauschband und unten Hohlsaum für innenliegende oder außenliegende (nur Stores) Beschwerungsleiste; seitlicher Saum 2,5 cm breit. Paneele mit gemusterten Stoffen werden standardmäßig rapportgleich gefertigt (rapportfortlaufend ist nicht möglich).

Konfektion ohne Stoff

Art. Nr.	jede Paneelgröße bis max. Breite 120 cm, max. Höhe 300 cm
NPAN	Näharbeit Paneel, Vorhangstoff beige stellt
NPAN-B	Näharbeit für beige stellte Fertiggardine – Oben Flauschband und unten Saum für innenliegende Beschwerungsleiste
NPAN-F	Aufzahlung Näharbeit Paneel gefüttert
NPAN-S	Aufzahlung Seitensaum einfach (grundsätzlich sind die Säume doppelt. Falls jedoch zu wenig Stoff zur Verfügung steht, besteht die Möglichkeit die Kante zu versäubern und einen einfachen Saum zu nähen), Abbildung siehe S.31
5495	Aufzahlung für Schrägschnitt bei NPAN

Bestellangaben

1. Art. Nr.: _____ NPAN
2. Paneelbreite _____ in cm
3. Paneelhöhe* _____ in cm (siehe Maßanleitung S.8–9)
4. Anlagenhöhe* _____ in cm (siehe Maßanleitung S.8–9)
5. Stoffbezeichnung _____ von beige stellttem Stoff

Extras gegen Aufzahlung

6. Gefüttert _____ NPAN-F

*es genügt die Angabe **entweder** Paneelhöhe **oder** Anlagenhöhe

Flächenvorhang aus beigeestellten Vorhangstoffen

Maßkonfektion

Tipps zur Stoffauswahl:

Anders als bei „normalen“, Falten werfenden Vorhängen sollte jedes Paneel möglichst glatt und rechteck-förmig vom Paneelwagen herabhängen. Der über die gesamte Breite als Beschwerung eingelegte Fallstab, im unteren Hohlraum verborgen, unterstützt dies. Naturgemäß darf man bei textilen Werk-Stoffen niemals Maßstäbe wie bei einem steifen Material anlegen. Dieses kleine Spiel der Unregelmäßigkeiten, dieses Weichfließende, macht aber gerade den besonderen Reiz aller Textilien aus.

Im LEHA-Nähatelier verfügt man über jahrelange Erfahrung mit allen Arten von Stoffen. Viele heikle Aufträge konnten schon zur Zufriedenheit aller Kunden erledigt werden. Daher empfiehlt sich die Beachtung einiger Punkte, wenn man auf ein schönes, perfektes Endprodukt Wert legt.

- **Gecrushte** (absichtlich zerknitterte) Stoffe, egal ob uni oder mit Streifendekor, haben kein schönes Hängeverhalten und sind zudem nicht maßhaltend. Das gleiche trifft für zur Gänze bestickte Organza-Qualitäten zu. Solche Stoffe sind für Paneele nicht zu empfehlen.
- **Knitteranfällige** Stoffe werden auch bei sorgfältigster Handhabung zu Knitter neigen.
- Stoffe werden fadengerade und nicht nach dem Druck- oder Stickbild geschnitten. Bei **schiefer Dekor**, vor allem bei **senkrechten Streifen**, verlaufen diese dann nicht parallel zur Längskante, was als sehr störend empfunden wird.
- Wenn **Querstreifen** auf einer Stoffbahn **unregelmäßige Abstände** haben, ist es nicht möglich, die Querstreifen über mehrere, nebeneinander hängende Paneele gleichmäßig verlaufen zu lassen.
- Bei **Taft-Stoffen** sieht man jeden Nahtabdruck.
- Je breiter die Paneele sind, desto eher neigen sie zu **Wellen** und **Bäuchen**. Empfohlene Paneelbreiten sind um die 60 cm. Das ist auch ökonomisch beim Verschnitt (maximale Paneelbreite 120 cm).

Stoffbedarfs-Ermittlung:

Bitte senden Sie immer ausreichend Stoff ein.

Achtung: ggf. auf **Breiten- und Höhenrapport** achtgeben

Die Einhaltung dieser Mindest-Zugaben ist **unbedingt** erforderlich.

Weiters muss die rechte Wareenseite (Raumseite) und die Dekor-Richtung (Verlauf nach oben) am Stoff markiert sein.

Standard:

Ausreichend Stoff vorhanden

Art. Nr.: NPAN: Je Paneel wird benötigt:

Zuschnittbreite = Fertige Paneelbreite + 12 cm (mindestens)

Zuschnitthöhe = Fertige Paneelhöhe + 20 cm (mindestens)



Abb. Doppelsaum (30 mm):

Wenn nicht genügend Stoff vorhanden:

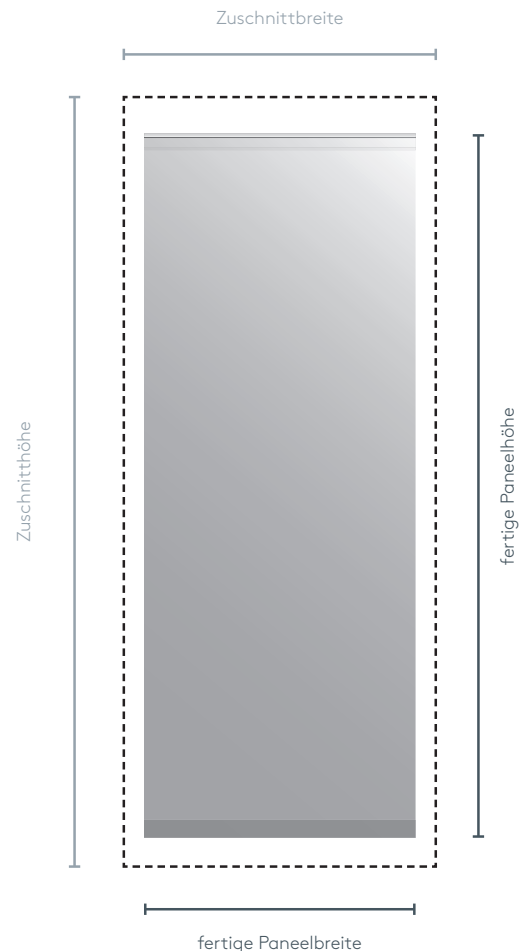
Art. Nr.: NPAN-S: Je Paneel wird benötigt:

Zuschnittbreite = Fertige Paneelbreite + 4 cm (mindestens)

Zuschnitthöhe = Fertige Paneelhöhe + 20 cm (mindestens)



Abb. Einzelsaum (20 mm):



Paneel nach Maß konfektioniert

Behang aus Flächenvorhang Kollektion

Art. Nr.: ROPA

Paneel aus aktueller Flächenvorhang Kollektion nach Maß **ohne Paneelwagen** und ohne Beschwerungsleiste, schnittkantenfestes Material, kein Seitensaum erforderlich. Oben fertig genäht mit Flauschband und unten wahlweise Saum (innenliegende Beschwerungsleiste) oder Keder (außenliegende Beschwerungsleiste).

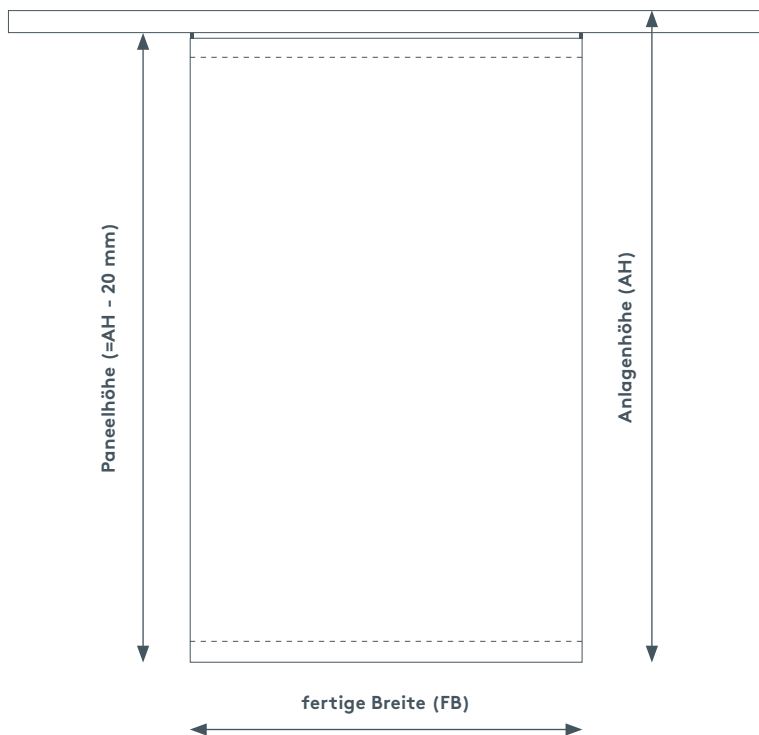
Paneele mit gemusterten Stoffen werden standardmäßig in der Höhe rapportgleich gefertigt (**Breitenrapport ist nicht möglich**).

minimale / maximale Maße

min. Breite (cm)	max. Breite (cm)	min. Höhe (cm)	max. Höhe (cm)
40	120*	40	300*

* Stoffabhängig

Maßanleitung



Bestellangaben Paneel inkl. Konfektion

1. Art. Nr.: _____ ROPA
2. Paneelbreite _____ in cm
3. Paneelhöhe* _____ in cm (siehe Maßanleitung S.8-9)
4. Anlagenhöhe* _____ in cm (siehe Maßanleitung S.8-9)
5. Stofffarbe _____ lt. Kollektion
6. Unterer Abschluss _____ innenliegende oder außenliegende Beschwerungsleiste,

*es genügt die Angabe **entweder** Paneelhöhe **oder** Anlagenhöhe

Paneelwagen „FOX“

Art. Nr.: FOX-IL bzw. FOX-AL

Frei verschiebbarer Paneelwagen aus Alu (weiß lackiert) nach Maß mit Klett- und Flauschband, inkl. 3 Sorten Gleiter (siehe im Lieferumfang enthaltene Gleiter) und Alu-Beschwerungsleiste, Paneelwagen kann schräg eingehängt werden, Paneele können dadurch hintereinander geparkt werden. (Gleiter nur an den Wagenenden)



Abb.: FOX in Karniese



Abb.: FOX in Aluschiene



Abb.: FOX in Innenlauf



Abb.: Paneelwagen



Abb.: innenliegende Beschwerungsleiste


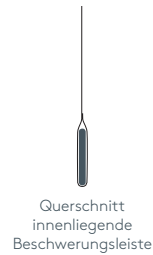


Abb.: Innenliegende Beschwerungsleisten

Art. Nr. FOX-IL

Wagen **nachrüstbar** mit innenliegender Alu-Beschwerungsleiste (in weiß oder alu).

Diese Beschwerungsleiste kann für Rolllstoffe und beigestellte Vorhangstoffe verwendet werden.
 Länge der Beschwerungsleiste bei ROPA = 10 mm schmaler als Paneelbreite
 Länge der Beschwerungsleiste bei NPAN = 16 mm schmaler als Paneelbreite



Abb.: Paneelwagen



Abb.: außenliegende Beschwerungsleiste

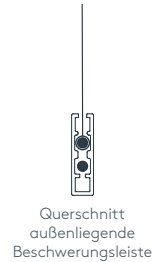


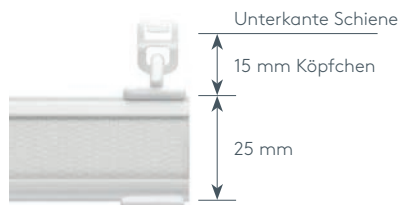
Abb.: Außenliegende Beschwerungsleisten

Art. Nr. FOX-AL

Wagen **nachrüstbar** mit außenliegender Alu-Beschwerungsleiste inkl. Endkappen in weiß oder alu.

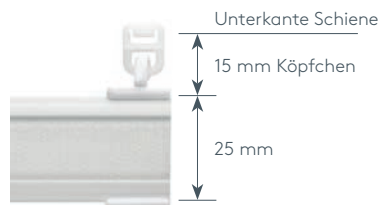
Diese Beschwerungsleiste kann für Rolllstoffe und beigestellte Vorhangstoffe (nur Stores) verwendet werden.

Im Lieferumfang enthalten sind ein höheres Flauschband (38 mm) und folgende Gleiter:



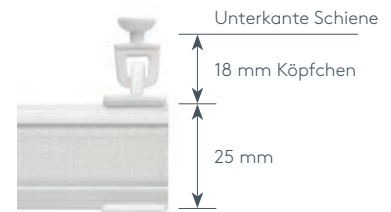
Art. Nr.: F-G4

Click-Gleiter für 4 mm Lauföffnung (passend für folgende Aluschiene Modelle: 417, 426)



Art. Nr.: F-G6

Click-Gleiter für 6 mm Lauföffnung (passend für folgende Aluschiene Modelle: 412, 422, 455, 466, 712, 734, Innenlauf Interstil), Home



Art. Nr.: F-GK

Gleiter für Karniesen (auch für Liftschleuse geeignet)

Bestellangaben FOX

1. Art. Nr.: _____ FOX-IL, FOX-AL oder FOX-WAG
2. Paneel-Breite _____ in cm
3. Farbe der Beschwerungsleiste _____ weiß, alu oder plexi (für Store)

Flächenvorhangschiene 5-läufig, 9 Paneele

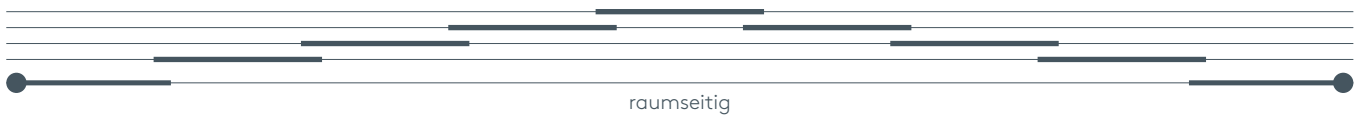
Anordnung der Paneelwägen, Schiene 5-läufig, Paket zweiteilig

Dekorationsbeispiel


Paneele geschlossen



Typ-Nr. P51: 5 Läufe, 9 Paneele, 2-tlg., asymmetrisch



Paneele geöffnet



Typ-Nr. P51: 5 Läufe, 9 Paneele, 2-tlg., Paket außen



Dekorationsbreite	460 cm	480 cm	500 cm	520 cm	540 cm
Paketbreite cm	2x 56 cm	2 x 58 cm	2 x 60 cm	2 x 62 cm	2 x 64 cm

Flächenvorhangschiene 5-läufig, 5 Paneele

Anordnung der Paneelwägen, Schiene 5-läufig, Paket einteilig

Dekorationsbeispiel

Paneele geschlossen




Typ-Nr. P56: 5 Läufe, 5 Paneele, 1-tlg.



raumseitig

Paneele geöffnet



Typ-Nr. P56: 5 Läufe, 5 Paneele, 1-tlg., Paket links



raumseitig

Dekorations-
vorschläge

Dekorationsbreite	180 cm	200 cm	220 cm	240 cm	260 cm	280 cm	300 cm	320 cm
Paketbreite cm	1 x 40 cm	1 x 44 cm	1 x 48 cm	1 x 52 cm	1 x 56 cm	1 x 56 cm	1 x 60 cm	1 x 68 cm

Flächenvorhangschiene 4-läufig, 7 Paneele


Anordnung der Paneelwägen, Schiene 4-läufig, Paket zweiteilig

Dekorationsbeispiel

Paneele geschlossen



Paneele geöffnet



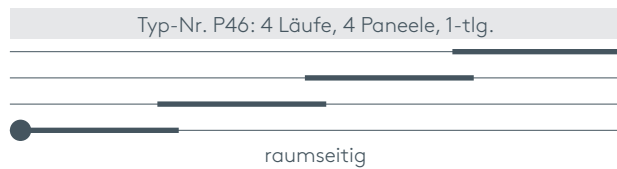
Dekorationsbreite	340 cm	360 cm	380 cm	400 cm	420 cm	440 cm
Paketbreite cm	2 x 53 cm	2 x 56 cm	2 x 59 cm	2 x 61 cm	2 x 64 cm	2 x 67 cm

Flächenvorhangschiene 4-läufig, 4 Paneele


Anordnung der Paneelwägen, Schiene 4-läufig, Paket einteilig

Dekorationsbeispiel

Paneele geschlossen



Paneele geöffnet



Dekorationsbreite	200 cm	220 cm	240 cm	260 cm
Paketbreite cm	1x 54 cm	1x 59 cm	1x 64 cm	1x 69 cm

Flächenvorhangschiene 3-läufig, 5 Paneele

Anordnung der Paneelwägen, Schiene 3-läufig, Paket zweiteilig

Dekorationsbeispiel

Paneele geschlossen



Paneele geöffnet



Dekorationsbreite	280 cm	300 cm	320 cm	340 cm	360 cm	380 cm
Paketbreite cm	2 x 60 cm	2 x 64 cm	2 x 68 cm	2 x 72 cm	2 x 76 cm	2 x 80 cm

Flächenvorhangschiene 3-läufig, 3 Paneele

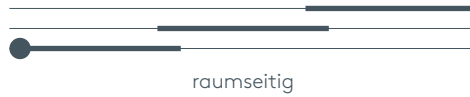
Anordnung der Paneelwägen, Schiene 3-läufig, Paket einteilig

Dekorationsbeispiel

Paneele geschlossen



Typ-Nr. P36: 3 Läufe, 3 Paneele, 1-tlg.



Paneele geöffnet



Typ-Nr. P36: 3 Läufe, 3 Paneele, 1-tlg., Paket links



Dekorationsbreite	160 cm	180 cm	200 cm	220 cm	240 cm	260 cm
Paketbreite cm	1x 57 cm	1x 64 cm	1x 70 cm	1x 77 cm	1x 83 cm	1x 90 cm

Schleuderstäbe für Home

Schleuderstab „Domo“

Art. Nr.:	Bezeichnung		
9437/100	100 cm, edelstahl-optik, Ø 8 mm		
9437/125	125 cm, edelstahl-optik, Ø 8 mm		
9438/100	100 cm, alu, Ø 8 mm		
9438/125	125 cm, alu, Ø 8 mm		
9439/100	100 cm, chrom, Ø 8 mm		
9439/125	125 cm, chrom, Ø 8 mm		
9440/100	100 cm, weiß, Ø 8 mm		
9440/125	125 cm, weiß, Ø 8 mm		

Schleuderstab „Casa“

Art. Nr.:	Bezeichnung		
9435/75	75 cm, Plexi-Schleuderstab, transparent, Ø 8 mm		
9435/100	100 cm, Plexi-Schleuderstab, transparent, Ø 8 mm		
9435/125	125 cm, Plexi-Schleuderstab, transparent, Ø 8 mm		
9435/150	150 cm, Plexi-Schleuderstab, transparent, Ø 8 mm		

Schleuderstab „Bianco“ (kürzbar)

Art. Nr.:	Bezeichnung		
9436/75	75 cm, Schleuderstab weiß, Kunststoff, Ø 5 mm		
9436/100	100 cm, Schleuderstab weiß, Kunststoff, Ø 5 mm		
9436/125	125 cm, Schleuderstab weiß, Kunststoff, Ø 5 mm		
9436/150	150 cm, Schleuderstab weiß, Kunststoff, Ø 5 mm		
9436/200	200 cm, Schleuderstab weiß, Kunststoff, Ø 5 mm		
9436/250	250 cm, Schleuderstab weiß, Kunststoff, Ø 5 mm		

Schleuderstab „Cut“

Art. Nr.:	Bezeichnung		
9441/100	100 cm, Plexi-Schleuderstab, klar, Ø 12 mm, unten abgeschrägt		



Abb.: Bianco
Art. Nr. 9436

Abb.: Casa
Art. Nr. 9435

Abb.: Domo
Art. Nr. 9437

Abb.: Cut
Art. Nr. 9441

Deko-Magnete

dienen als Griffelement zum Schieben des Paneels

Art. Nr.:	Bezeichnung		
9695	Kreis, silber Ø 30 mm		
9696	Kreis, edelstahl-optik Ø 30 mm		



Abb.: Kreis, Farbe: edelstahl-optik

Art. Nr.:	Bezeichnung		
9697	Dreieck, silber		
9698	Dreieck, edelstahl-optik		




Abb.: Dreieck, Farbe: silber

Design-Magnete quadratisch

Art. Nr.:	Bezeichnung		
9675	Quadrat, weiß, 40 x 40 mm		
9673	Quadrat, chrom, 40 x 40 mm		
9674	Quadrat, edelstahl-optik, 40 x 40 mm		
9670	Quadrat, eiche, 40 x 40 mm		
9671	Quadrat, nuss, 40 x 40 mm		
9672	Quadrat, makassar, 40 x 40 mm		



9675 weiß



9673 chrom



9674 edelstahl-optik




9670 eiche



9671 nuss



9672 makassar



Zubehör

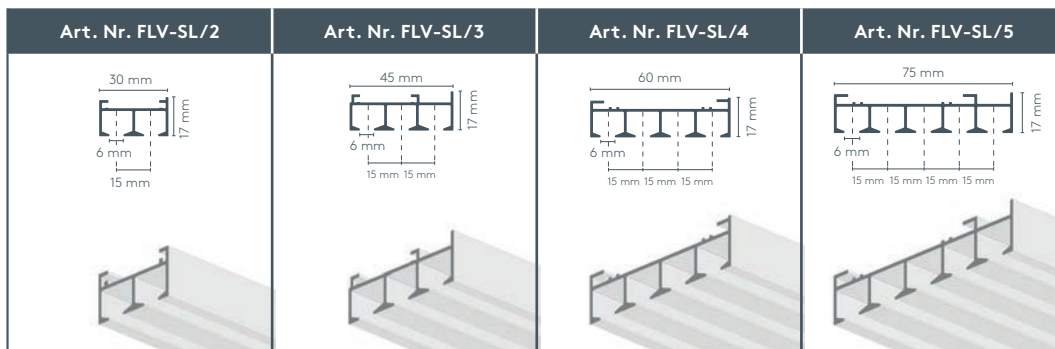
Flächenvorhangschiene HOME

ohne Paneelwägen


2-läufige, 3-läufige, 4-läufige und 5-läufige Flächenvorhangschiene


inkl. Enddeckel und Montagematerial für Decke

Farbe weiß (RAL 9016), alu matt (E6/EV1 eloxiert) oder RAL-Beschichtet Art. Nr.: FLV-RAL Aufzahlung



Passende Gleiter für Vorhänge

	Art. Nr.	Art.-Bez.	
 27 mm	9826	Klix Drehgleiter (benötigt keine Ausklinköffnung)	
		per 100 Stk.	

	Art. Nr.	Art.-Bez.	
 21 mm	9824	X-Gleiter mit Teflon (Ausklinkung in Schiene erforderlich)	
		per 100 Stk.	

Bestellangaben Flächenvorhangschiene HOME

1. Art. Nr. _____ FLV-SL/2, 3, 4, 5
2. fertige Breite _____ Schienenlänge in cm
3. Schienenfarbe _____ weiß (RAL 9016), alu matt (E6/EV1 eloxiert) oder RAL-Beschichtung (gegen Aufzahlung)
4. Montage _____ Decke oder Wand (Wandmontage gegen Aufzahlung)

Paneelwägen HOME

inkl. Roller

mit innenliegender Beschwerungsleiste



Art. Nr. WG-IL

Wagen mit innenliegender Alu-Beschwerungsleiste (in weiß, alu oder plexi).

Diese Beschwerungsleiste kann für Rollostoffe und beigestellte Vorhangstoffe verwendet werden.

Länge der Beschwerungsleiste bei ROPA = 10 mm schmaler als Paneelbreite

Länge der Beschwerungsleiste bei NPAN = 16 mm schmaler als Paneelbreite

Standard inkl. 2 Roller, ab Breite 100,1 cm werden 3 Roller mitgeliefert.



Abb.: Innenliegende Beschwerungsleisten

mit außenliegender Beschwerungsleiste



Art. Nr. WG-AL

Wagen mit außenliegender Alu-Beschwerungsleiste inkl. Endkappen in weiß oder alu (Farbe wie Schienenfarbe).

Diese Beschwerungsleiste kann für Rollostoffe und beigestellte Vorhangstoffe (nur Stores) verwendet werden.

Standard inkl. 2 Roller, ab Breite 100,1 cm werden 3 Roller mitgeliefert.



Abb.: Außenliegende Beschwerungsleisten

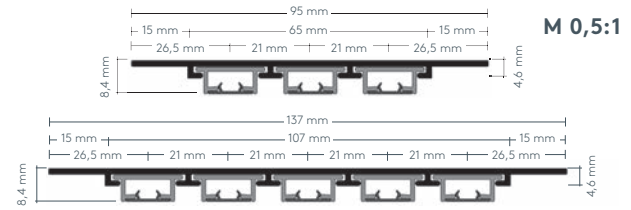
Art. Nr.	jede Paneelbreite in cm bis	50 cm	60 cm	70 cm	80 cm	90 cm	100 cm	110 cm	120 cm
WG-IL	Paneelwagen mit innenliegender Beschwerungsleiste								
WG-AL	Paneelwagen mit außenliegender Beschwerungsleiste								
WG-OL	Paneelwagen ohne Beschwerungsleiste								

Bestellangaben Paneelwägen HOME

1. Art. Nr. _____ WG-IL, WG-AL oder WG-OL
2. Farbe der Paneelwägen _____ weiß oder alu
3. Beschwerungsleiste _____ innenliegend (weiß, alu oder plexi) oder außenliegend (weiß oder alu)
4. Anzahl der Paneelwägen _____ frei wählbar
5. Breite der Paneelwägen _____ in cm
6. Anordnung der Paneelwägen _____ siehe Seite 11-13


PANELLO

Einputz-Flächenvorhangschiene



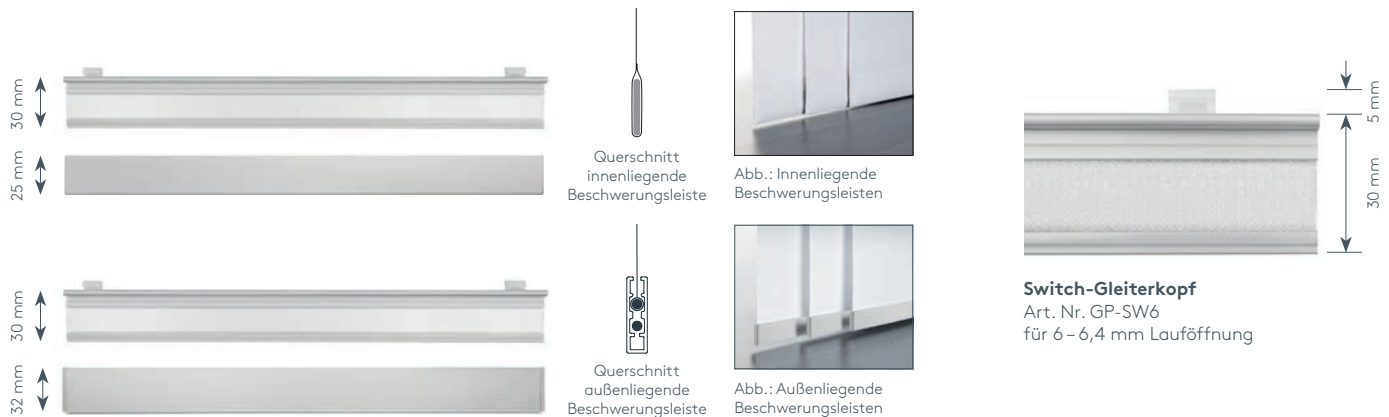
Produktmerkmale

- Flächenvorhangschiene zum Montieren oder Kleben auf Beton und anschließendem Einputzen
- Schiene drei- oder fünfläufig, in weiß RAL 9016
- Laufschiene können beliebig entfernt werden – bestückbar zwei- bis fünfläufig
- Ohne Ausklinkung
- Schienen über 6 m Länge werden mittig geteilt, abweichende Teilung auf Wunsch
- Standardzubehör: Einputzschiene mit Haftgrund, Profilen und Laufschutzbändern, Montageplatte (Art. Nr. HM21055) mit rostfreien Schrauben (Art. Nr. 4549)
- Montagekleber (Art. Nr. HM13828) gegen Aufzahlung
- Auf Wunsch mit Twist-Gleiter (Art. Nr. 4922) oder Paneelwagen Panello (Art. Nr. GP-IL, GP-AL oder GP-WAG) gegen Aufzahlung erhältlich (Ausklinkung nicht erforderlich, wenn Switch-Gleiterkopf verwendet wird, da ein- und ausgeklippt werden kann)
- Schiene ist nicht biegsam
- Gehrung (Art. Nr. GP-GEHR) gegen Aufzahlung



Panneelwagen Panello

Frei verschiebbarer Paneelwagen in weiß RAL 9016 oder alu natur eloxiert nach Maß mit Klett- und Flauschband und Switch-Gleiterkopf für 6–6,4 mm Lauföffnung. Wahlweise mit innenliegender Beschwerungsleiste, mit außenliegender Beschwerungsleiste oder ohne Beschwerungsleiste.

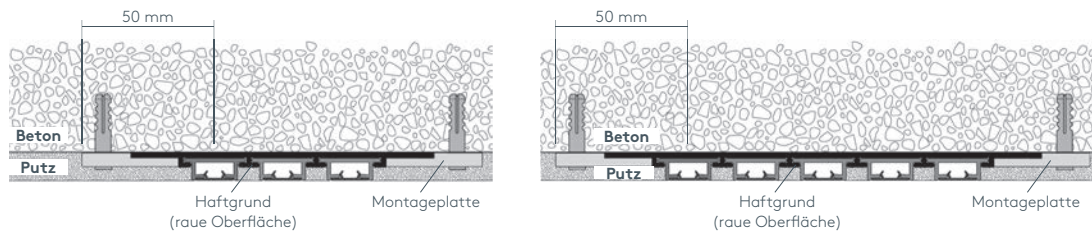


Art. Nr.	jede Paneelwagenbreite in cm bis	50 cm	60 cm	70 cm	80 cm	90 cm	100 cm	110 cm	120 cm
GP-IL	Panneelwagen mit innenliegender Beschwerungsleiste								
GP-AL	Panneelwagen mit außenliegender Beschwerungsleiste								
GP-WAG	Panneelwagen ohne Beschwerungsleiste								

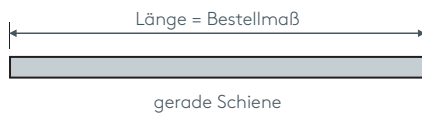
Preistabelle in € für Garnitur HMGP/3 und HMGP/5 PANELLO mit Standardzubehör (ohne Paneelwägen)

Jede Länge in cm bis	Anzahl der Montageplatten (seitlich versetzt)	Art. Nr. HMGP/3	Art. Nr. HMGP/5
		dreiläufig WEISS Deckenmontage DM	fünfläufig WEISS Deckenmontage DM
100 cm	5		
120 cm	6		
140 cm	6		
160 cm	7		
180 cm	8		
200 cm	8		
220 cm	9		
240 cm	10		
260 cm	10		
280 cm	11		
300 cm	12		
320 cm	12		
340 cm	13		
360 cm	14		
380 cm	14		
400 cm	15		
420 cm	16		
440 cm	16		
460 cm	17		
480 cm	18		
500 cm	18		
520 cm	19		
540 cm	20		
560 cm	20		
580 cm	21		
600 cm	22		
je weitere 20 cm			

Deckenmontage DM



Maßanleitung



Tipp: Bei Aluschienen von Wand zu Wand ergibt sich die Länge = Mauerlichte abzüglich 1 cm Luft.

Bestellangaben

1. Art. Nr. _____ HMGP/3 oder HMGP/5
2. Länge _____ in cm

EXTRAS GEGEN AUFZAHLUNG

3. Click-Gleiter _____ Art. Nr. 4822
4. Paneelwagen PANELLO _____ Art. Nr. GP-IL, GP-AL oder GP-WAG
 Paneelwagenbreite _____ in cm
 Paneelwagenfarbe _____ weiß oder alu
 Farbe Beschwerungsleiste _____ weiß, alu oder plexi
5. Montagekleber _____ Art. Nr. HM13828
6. Gehrung _____ Art. Nr. GP-GEHR

5 Jahre Garantie

Herzlichen Glückwunsch!

Sie haben mit Ihrem neuen Licht-, Sicht- und Sonnenschutz ein hochwertiges LEHA-Qualitätsprodukt erworben, das Ihr Wohnumfeld verschönern und Ihre Lebensqualität verbessern wird.

Bei Fragen wird Ihnen Ihr Fachhändler jederzeit gerne Auskünfte zur Pflege und Bedienung Ihres hochwertigen Sonnenschutzes geben.

Sie haben gut gewählt!

Mit einem LEHA-Flächenvorhang haben Sie ein österreichisches Markenerzeugnis erworben, das wir aus hochwertigen Materialien sorgfältig hergestellt und getestet haben.



Zuordnung Farbnummern – Kollektionsblätter

Farbnr.	Bezeichnung	Karte
1501	weiß	17
1502	beige	17
1790	weiß	3
1790	weiß	10
1791	grau	3
1792	blaugrün	3
1793	grün	3
1794	weiß	9
1795	grau	9
1796	blau	9
1983	weiß	8
1987	venezia weiß	2
1987	venezia transparent	17
2180	paso weiß	17
2194	struktur frühling	Fächer 1
2195	struktur aqua	Fächer 1
2196	struktur blau	Fächer 1
2201	beige	17
2220	aqua weiß	17
2300	natur beige	17
2395	auster	17
2400	baumwolle	17
2511	onda weiß	11
2512	onda creme	11
2513	onda grau	11
2515	onda graphit	11
2570	struktur sand	Fächer 1
2571	struktur creme	Fächer 1
2572	struktur nuss	Fächer 1
2573	struktur braun	Fächer 1
2574	struktur schoko	Fächer 1
2576	struktur schwarz	Fächer 1
2577	struktur weiß	Fächer 1
2578	struktur anthrazit	Fächer 1
2700	weiß trevira	17
2701	weiß	17
2701	weiß	Fächer 2
2702	alpin	Fächer 2
2703	stein	Fächer 2
2704	schiefer	Fächer 2
2705	grau	Fächer 2
2709	natur	17
2709	natur	Fächer 2
2710	elfenbein	Fächer 2
2712	sonne	Fächer 2
2713	mais	Fächer 2
2714	rot	Fächer 2
2715	dunkelblau	Fächer 2
2717	braun	Fächer 2
2718	lachs	Fächer 2
2725	hellgrau	Fächer 2
2726	lila pastell	Fächer 2
2727	blau pastell	Fächer 2
2728	lagune pastell	Fächer 2
2729	grün pastell	Fächer 2
2730	orange	Fächer 2
2731	senf	Fächer 2
2772	acanthus weiß	2
2773	acanthus grau	2
2774	acanthus mint	2
2775	acanthus beige	2
2777	acanthus lila	2
2778	revival beige	7
2779	revival grau	7
2780	weiß	4
2781	hellgrau	4
2782	dunkelgrau	4
2784	fusion weiß	9
2785	fusion grau	9

Farbnr.	Bezeichnung	Karte
2786	fusion blau	9
2787	diagonal weiß	10
2788	diagonal grau	10
2789	foliage	3
2812	anthrazit	Fächer 2
2813	schwarz	Fächer 2
2814	creme	Fächer 2
2815	perlweiß	Fächer 2
2816	beige	Fächer 2
2817	ton	Fächer 2
2818	umbra	Fächer 2
2819	khaki	Fächer 2
2820	weiß	17
2821	creme	17
2830	beigebraun	Fächer 2
2831	dunkelbraun	Fächer 2
2832	schönbrunn	Fächer 2
2834	malve	Fächer 2
2835	violett	Fächer 2
2836	heidelbeer	Fächer 2
2837	neongrün	Fächer 2
2838	granny	Fächer 2
2839	mint	Fächer 2
2840	weiß	17
2846	petrol	Fächer 2
2847	riviera	Fächer 2
2848	night	Fächer 2
2873	weiß	7
2873	weiß	17
2874	beige	7
2970	weiß tapis	17
2971	natur tapis	17
3120	kokos weiß	Fächer 1
3121	kokos creme	Fächer 1
3122	kokos beige	Fächer 1
3123	kokos grau	Fächer 1
3126	kokos kaffee	Fächer 1
3127	kokos schoko	Fächer 1
3128	kokos stahl	Fächer 1
3240	cyber weiß	12
3241	cyber creme	12
3242	cyber grau	12
3243	cyber pastell	12
3244	cyber anthrazit	12
3413	colibri weiß	4
3414	colibri grau	4
3440	vintage weiß	Fächer 1
3441	vintage schlamm	Fächer 1
3442	vintage braun	Fächer 1
3560	pallas weiß	16
3561	pallas vanille	16
3562	pallas grau	16
3563	pallas graphit	16
3564	pallas schwarz	16
3669	cortina	17
3782	weiß	17
3783	beige	17
3801	gletscher	17
3802	weiß	17
3810	voile	17
3965	paradiso weiß	8
3966	paradiso taupe	8
3967	paradiso sand	8
3968	paradiso braun	8
4020	tweed weiß	Fächer 1
4021	tweed grau	Fächer 1
4022	tweed anthrazit	Fächer 1
4023	tweed creme	Fächer 1
4024	tweed sisal	Fächer 1

Farbnr.	Bezeichnung	Karte
4025	tweed twill	Fächer 1
4026	tweed braun	Fächer 1
4160	metric weiß	13
4161	metric beige	13
4162	metric hellbraun	13
4163	metric dunkelbraun	13
4170	soft eisweiß	14
4171	soft winterweiß	14
4172	soft creme	14
4173	soft taupe	14
4174	soft skin	14
4175	soft grau	14
4176	soft dunkelgrau	14
4177	soft schwarz	14
4178	soft pistazie	14
4179	soft avocado	14
4180	soft seegras	14
4181	soft stormblue	14
4182	soft eisgrün	14
4183	soft pearlblue	14
4184	soft midnight	14
4185	primavera lila	1
4186	primavera blau	1
4187	retro juice	6
4188	retro berry	6
4189	retro linen	6
4220	saffron	5
4221	ornament	5
4245	elegie	15
4249	kreise	15
4351	weiß	17
4380	urban weiß	15
4446	vintage weiß	Fächer 1
4447	vintage schlamm	Fächer 1
4448	vintage braun	Fächer 1
4464	furore weiß	17
4465	furore creme	17
4700	focus weiß	17
4840	lynn natur	17
5431	topic cream	17
5442	organic weiß	15
5502	argos creme	17
E400	weiß	Fächer 3
E401	hellgrau	Fächer 3
E402	grau	Fächer 3
E403	schwarz	Fächer 3
E404	beige	Fächer 3
E405	elfenbein	Fächer 3
E406	natur	Fächer 3
E407	sand	Fächer 3
E408	sandbraun	Fächer 3
E409	vanille	Fächer 3
E410	hellgelb	Fächer 3
E411	sonne	Fächer 3
E412	mais	Fächer 3
E413	pfirsich	Fächer 3
E414	marille	Fächer 3
E415	orange	Fächer 3
E417	kirschrot	Fächer 3
E419	rot	Fächer 3
E420	leuchtröt	Fächer 3
E421	pfeffer	Fächer 3
E423	schoko	Fächer 3
E424	apricot	Fächer 3
E425	haselnuss	Fächer 3
E426	kamelbraun	Fächer 3
E427	braun	Fächer 3
E428	schokolade	Fächer 3
E429	purple	Fächer 3

Farbnr.	Bezeichnung	Karte
E434	pink	Fächer 3
E435	traube	Fächer 3
E437	lavendel	Fächer 3
E438	moos	Fächer 3
E439	apfel	Fächer 3
E440	limone	Fächer 3
E441	granny	Fächer 3
E442	limette	Fächer 3
E443	pistazie	Fächer 3
E449	tanne	Fächer 3
E453	karibik	Fächer 3
E454	koralle	Fächer 3
E456	blau	Fächer 3
E458	pool	Fächer 3
E462	dunkelblau	Fächer 3
E465	weiß	17
E465	weiß	Fächer 3
E470	stein	Fächer 3
E471	grün	Fächer 3
E472	reinweiß	17
E472	reinweiß	Fächer 3
E473	taupe	Fächer 3
E474	graubraun	Fächer 3
E475	hellrosa	Fächer 3
E476	pastellblau	Fächer 3
E477	lindgrün	Fächer 3
E478	mintgrün	Fächer 3
E479	opalgrün	Fächer 3
E480	citrus	Fächer 3



SONNENSCHUTZ
UND VORHANGSCHIENEN
nach Maß

Technische Informationen

FLÄCHENVORHANG INTERSTIL F1



SONNENSCHUTZ
UND VORHANGSCHIENEN
nach Maß

Flächenvorhang

Ideen für große Glasflächen

Der Flächenvorhang als innovative Interpretation des klassischen Vorhangs eignet sich besonders für große Fenster und Glasfronten und sorgt auch als Raumteiler für tolle Effekte. Innovative Bedienelemente wie Bedienungstab unterstreichen die hohe Qualität. Mit Flächenvorhängen von LEHA sind der Kreativität in Sachen Inneneinrichtung keine Grenzen gesetzt.

Der Flächenvorhang hat sich als das zeitgemäße Gestaltungselement für moderne Wohnräume längst etabliert – mit den mehr als 400 trendigen Stoffdesigns, die LEHA im Programm hat, ist diese Art der funktionellen Fenstergestaltung als Eyecatcher mit Mehrwert ein wichtiger Bestandteil für jeden Inneneinrichter. Die Zeichen stehen dabei auf klaren Formen und praktikablen Bediendetails. Die Paneele sind in allen Größen individuell konfigurierbar, zudem bietet die vielfältige Auswahl an Stoffdesigns die richtige Lösung für jeden Anspruch.



F1-Flächenvorhangsystem mit Paneelen aus Stoff 2772 acanthus weiß und 1987 venezia weiß



F1-Flächenvorhangsystem mit Paneelen aus TwinRollo-Stoff 2912 fino champagner

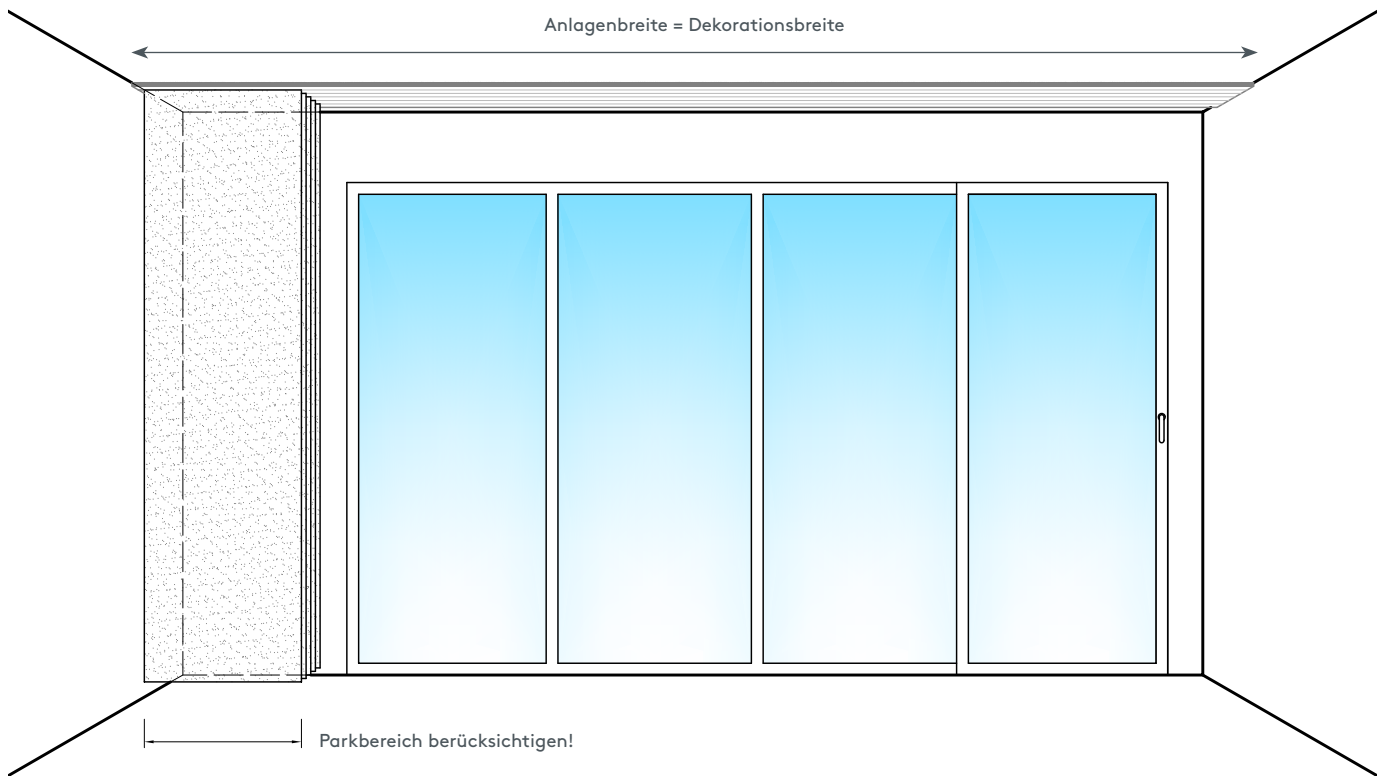


F1-Flächenvorhangsystem mit Paneelen aus Stoff H002 heu mit rosenblüten

Einbausituationen Flächenvorhang

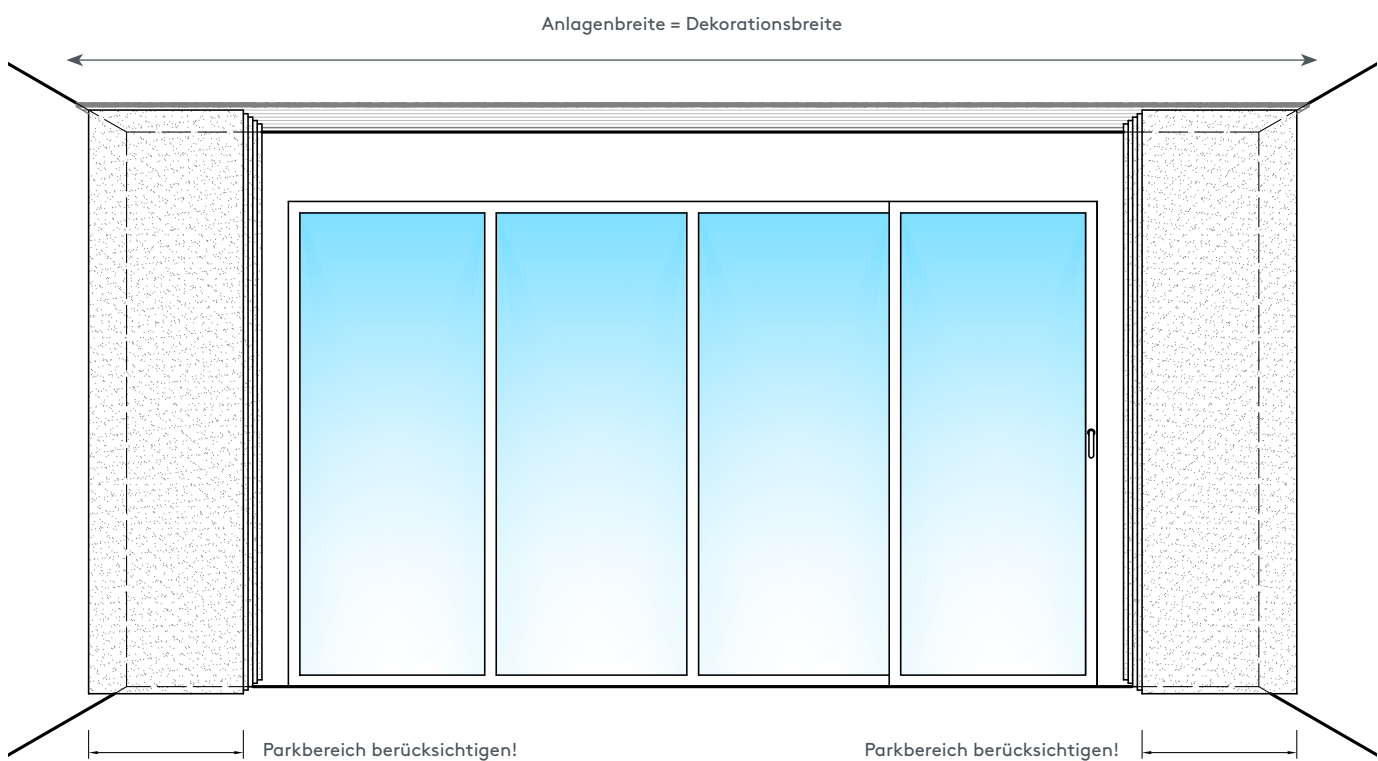
Einteilig, von Wand zu Wand

Paneel-Paket links oder rechts außerhalb der Glasfläche



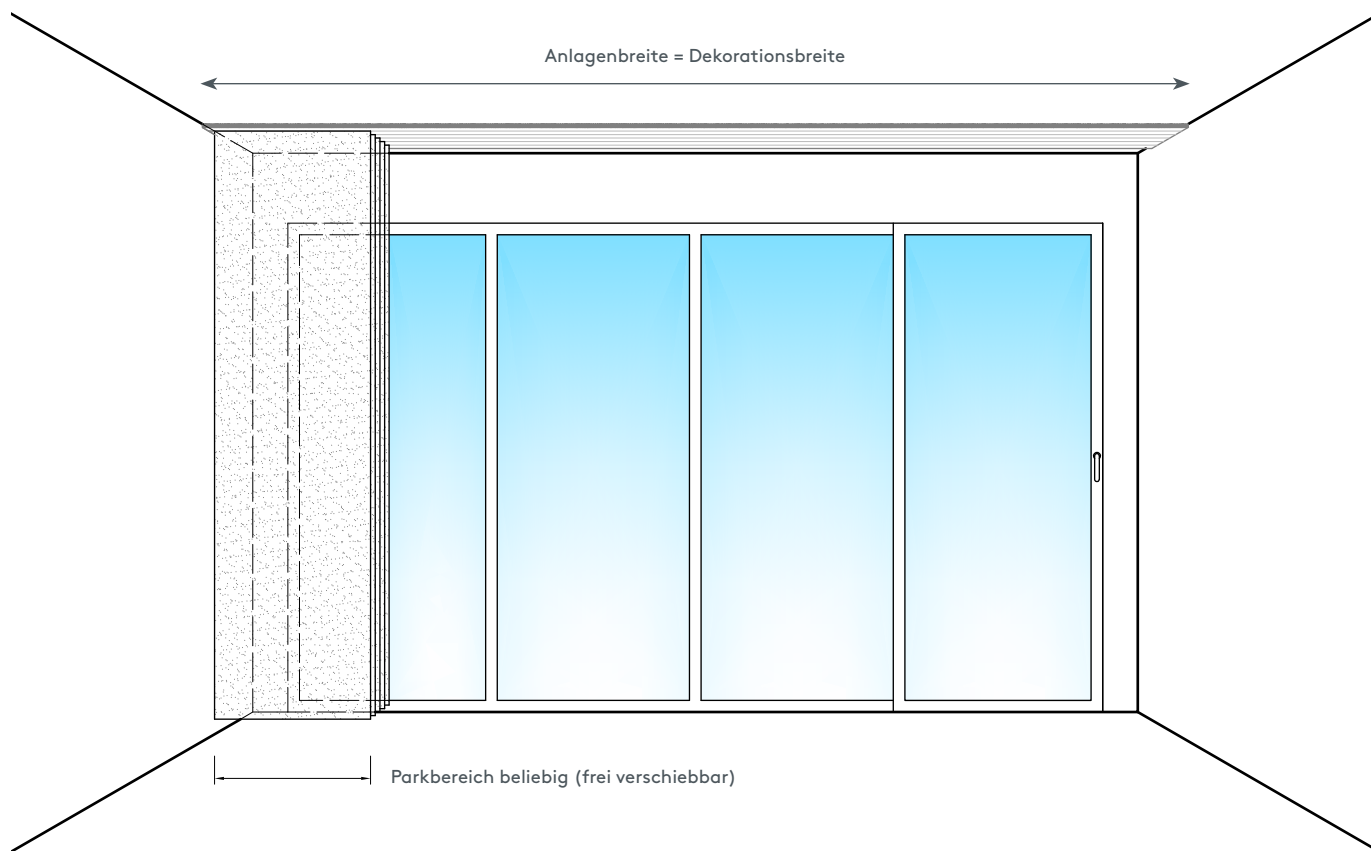
Zweiteilig, von Wand zu Wand

Paneel-Paket außen, außerhalb der Glasfläche



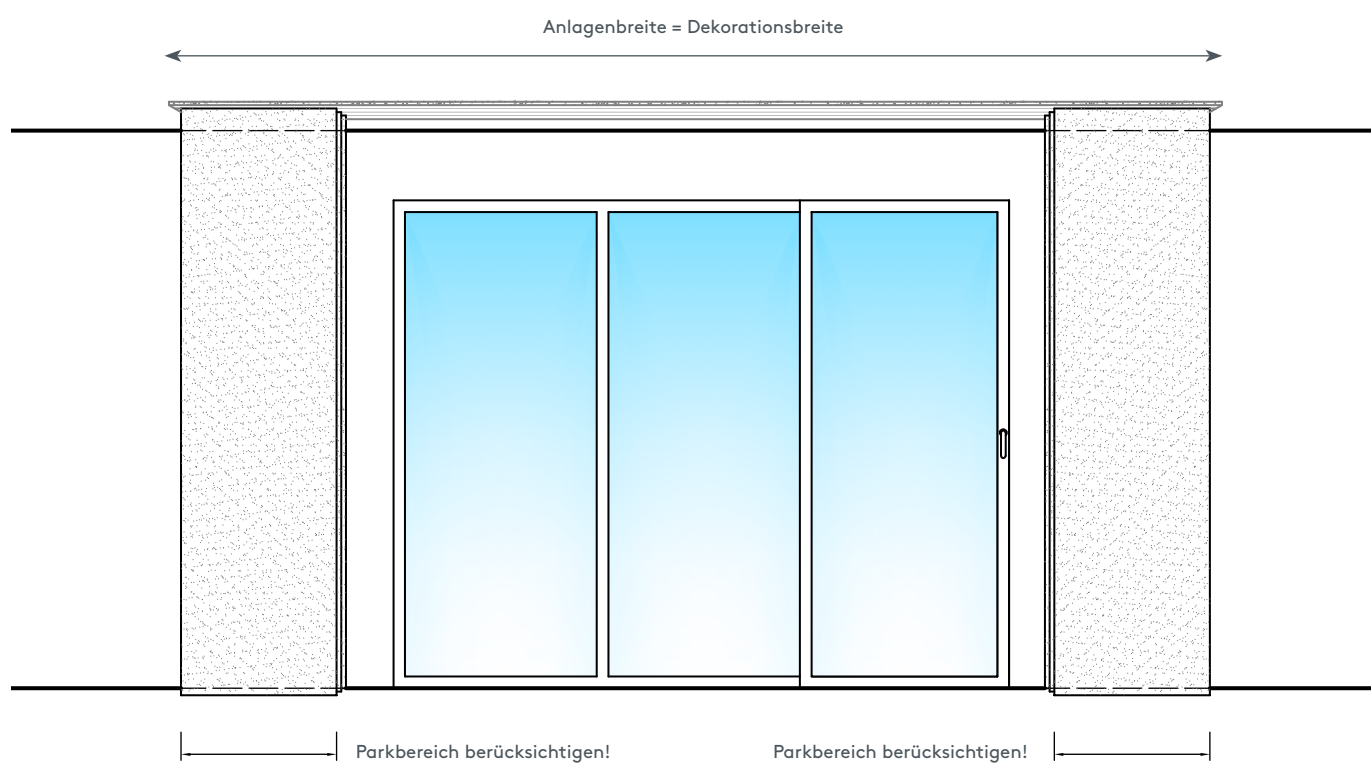
Einteilig oder zweiteilig, von Wand zu Wand

Paneele zum Teil innerhalb der Glasfläche




Einteilig oder zweiteilig

(bedeckt nicht die ganze Wandfläche)




interstil – F1 Oberflächen

Aluminium, Edelstahl, Chrom und Weiß




Weiß
Material: Aluminium



Chrom
Material: Aluminium

Maßstab 1:1



interstil F1

Edelstahl
Material: Aluminium



Aluminium

perfekte Oberflächen...

Material mit Ausstrahlung. Das perfekte Finish und das flächige Design unterstreichen das Erscheinungsbild von F1. Die mehrstufige und aufwändige Veredelung der Aluminium-Profile auf selbst entwickelten Anlagen garantiert die einmalig ausdrucksstark brillante und metallische Wirkung von F1.

Der F1-Klick.

Bei F1 harmonieren Stoff und Technik in perfekter Weise. Der Paneelwagen ist hinter der Schiene verdeckt, die Stoffbefestigung somit nicht sichtbar. Der Stoff fällt glatt aus der Schiene heraus, sein Dessin entfaltet ungestört und in voller Höhe seine Wirkung und schwebt über die gesamte Breite der Anlage.



Der F1-Klick.

Der F1 Paneelgleiter ermöglicht das Absenken der Paneele um 5 cm. So lässt sich die bewährte Stoffbefestigung mit Klettband problemlos abnehmen und anbringen.
Mit einem Klick rastet der Paneelwagen anschließend wieder in der Schiene ein.
Eine interstil Idee.



Der F1-Schleuderstab.

Führen mit Stil. Mit den eleganten F1-Schleuderstäben bringen Sie Ihre Paneele in Bewegung. Ob als transparenter Stab mit schickem Metallgriff oder als schlanker massiver Stab hängen sie unauffällig hinter den Paneelen und kommen im Gebrauch eindrucksvoll zur Geltung. Ein feines Detail.



Acrylglas/Edelstahl
Art. Nr.: 44034 90/77
100 cm

Der Schleuderstab kann auch nachträglich einfach am
Panelwagen angebracht werden.





Acrylglas/Aluminium

Art. Nr.: 44034 90/79
100 cm



Aluminium

Art. Nr.: 44035/79
100 cm

Art. Nr.: 44036/79
125 cm

Art. Nr.: 44037/79
150 cm



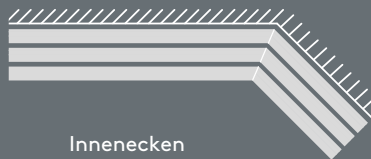

Edelstahl

Art. Nr.: 44035/77
100 cm



Art. Nr.: 44036/77
125 cm

Art. Nr.: 44037/77
150 cm


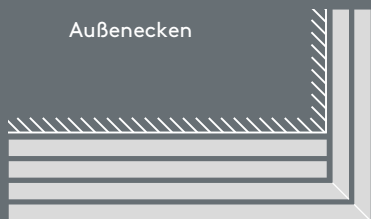
... Zubehör mit Liebe zum Detail



Innenecken



Außenecken



Gehrungsverbinder (Seite 55 – 56)
Aufzahlung für Gehrungsschnitt
Art. Nr. F1-GEHR
per Paar € 19,-



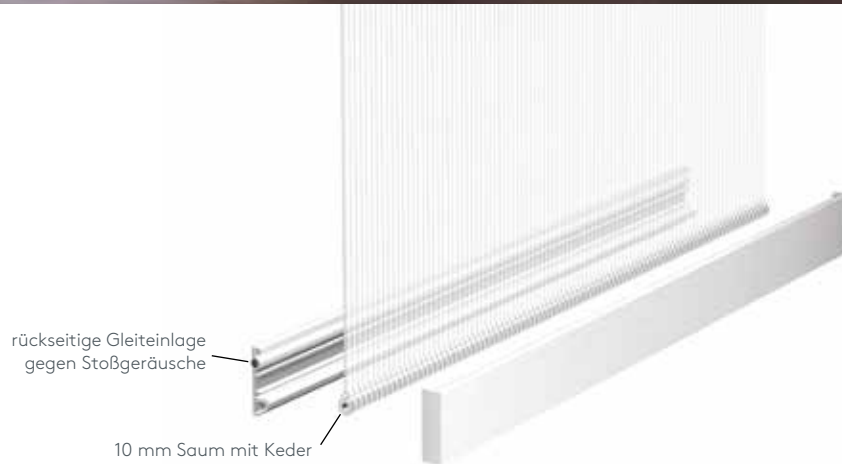


F1 Ecksystem

Großzügige Fensterfronten über Eck, Erkerfenster, Wintergärten - die passgenau auf Gehrung geschnittenen Schienen unterstreichen die Architektur Ihres Wohnumfelds. Ein System für Ihre Räume. Individuell. Anpassungsfähig. Ohne Kompromisse.

Krönender Abschluss – der F1-Beschwerungsleiste.

Die außenliegende F1-Beschwerungsleiste verleiht Ihren Flächenvorhängen das passende Gewicht: Als spannendes Pendant zur Schiene wird das Stoffpaneel oben und unten gefasst. Ein homogener seitlicher Abschluss verzichtet gekonnt auf störende Endkappen. Eine rückseitige Gleiteinlage reduziert Kratz- und Stoßgeräusche beim Verschieben der Paneele. Ein souveräner Auftritt.




Alternativ wird das System F1 auch mit innenliegender Beschwerungsleiste angeboten.

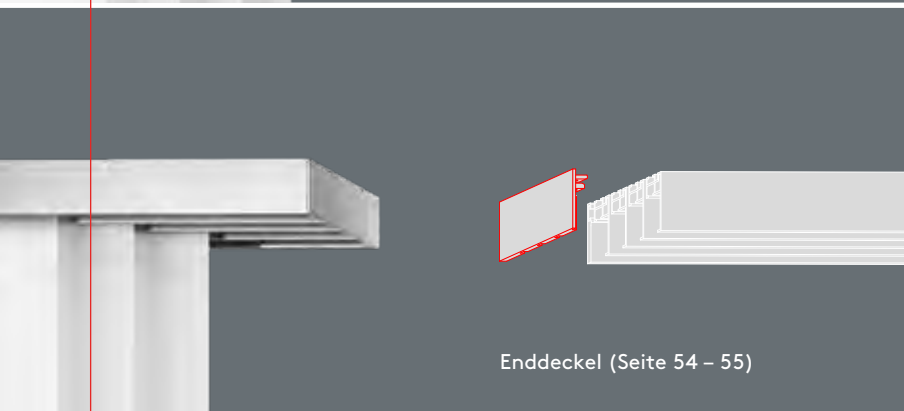


Eine Spitze an der Unterseite der Kappe verhindert das Verrutschen im Saum.


Saumhöhe 35-40 mm




Rückseitige Blende (Seite 35)



Enddeckel (Seite 54 – 55)



Deckenabhängung (Seite 54)



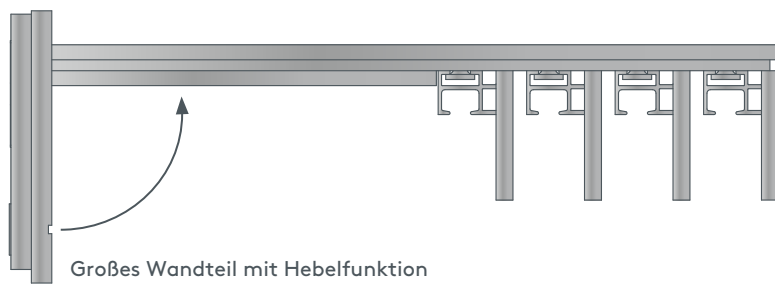
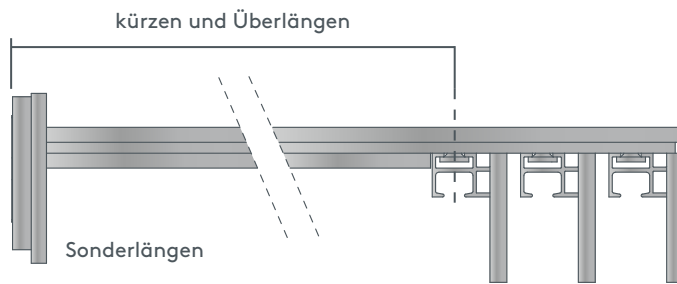
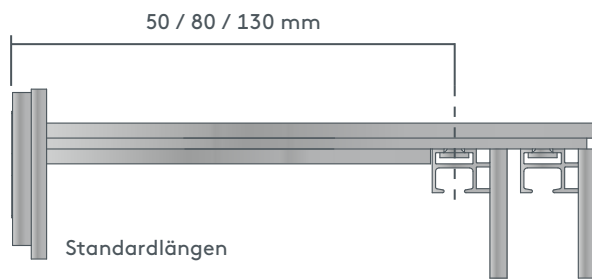
Wandlager (Seite 53 – 54)





F1 Raumteiler

Gliedern, ordnen, strukturieren. Mit den erweiterten Trägersystemen platzieren Sie F1 im Raum. Die klare Produktarchitektur von F1 unterstreicht die Trennung verschiedener Bereiche und setzt einen klaren gestalterischen Akzent zugleich. Die rückseitige Blende erzeugt Symmetrie und eine gleichmäßige Ansicht aus allen Perspektiven.



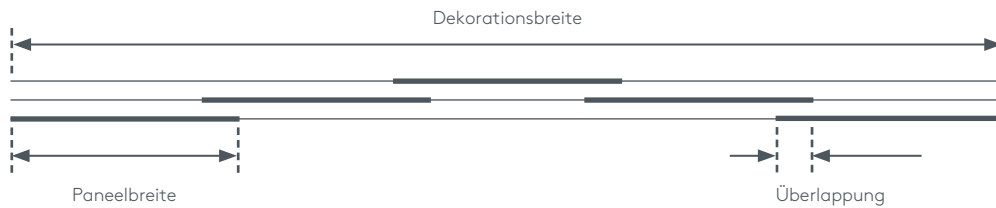
Form ...



... Funktion

Der F1 Wandträger. Vielseitig und belastbar und dennoch elegant und leicht. Ein sicherer und stilvoller Halt für F1. Dafür sorgen die vielen Varianten: Trägerlängen, Anzahl Läufe und das größere Wandteil mit Hebelfunktion. Und für die ganz besonderen Fälle passen wir ihn individuell an. Präzise. Auf Maß. Nach Ihrer Vorgabe.

Dekorationsvorschläge



Dekorationsbreite: Breite der Dekoration im geschlossenen Zustand
Überlappung: Empfehlung 7cm (bei Einsatz von Mitnehmern fix)

Alle Zeichnungen sind Draufsicht
 (von oben gesehen!)

● — Panel festgestellt
 — Panel frei gleitend

Anzahl Paneele	mögliche Anordnung der Paneele	Anzahl Läufe
2 Paneele	<p>The diagram shows two panels. In the 'offen' state, the top panel is shifted to the right, indicated by an arrow. In the 'geschlossen' state, the panels are aligned. A dot on the top panel indicates it is fixed.</p>	2-läufig Typ-Nr. P25
3 Paneele	<p>The diagram shows three panels. In the 'offen' state, the top panel is shifted right. In the 'geschlossen' state, the panels are aligned. Dots on the top and bottom panels indicate they are fixed.</p>	2-läufig Typ-Nr. P21
3 Paneele	<p>The diagram shows three panels. In the 'offen' state, the top panel is shifted right. In the 'geschlossen' state, the panels are aligned. A dot on the top panel indicates it is fixed.</p>	3-läufig Typ-Nr. P36
4 Paneele	<p>The diagram shows four panels. In the 'offen' state, the top panel is shifted right and the second panel is shifted left, indicated by arrows. In the 'geschlossen' state, the panels are aligned. Dots on the top and bottom panels indicate they are fixed.</p>	2-läufig Typ-Nr. P22
4 Paneele	<p>The diagram shows four panels. In the 'offen' state, the top panel is shifted right. In the 'geschlossen' state, the panels are aligned. A dot on the top panel indicates it is fixed.</p>	4-läufig Typ-Nr. P46

Dekorationsvorschläge

$$\text{Panelbreite} = \frac{\text{Dekorationsbreite} - \text{eine Überlappung}}{\text{Anzahl Paneele}} + \text{eine Überlappung}$$

Beispiel: $\frac{345\text{cm (Dekorationsbreite)} - 7\text{cm (Überlappung)}}{5 \text{ (Paneele)}} + 7 \text{ cm (Überlappung)} = 74,6 \text{ cm}$

Anzahl Paneele	mögliche Anordnung der Paneele	Anzahl Läufe
5 Paneele		3-läufig Typ-Nr. P31
5 Paneele		5-läufig Typ-Nr. P56
6 Paneele		3-läufig Typ-Nr. P32
6 Paneele		4-läufig Typ-Nr. P48
7 Paneele		4-läufig Typ-Nr. P41

Dekorationsvorschläge

$$\text{Paneelbreite} = \frac{\text{Dekorationsbreite} - \text{eine Überlappung}}{\text{Anzahl Paneele}} + \text{eine Überlappung}$$

Beispiel: $\frac{520 \text{ cm (Dekorationsbreite)} - 7 \text{ cm (Überlappung)}}{8 \text{ (Paneele)}} + 7 \text{ cm (Überlappung)} = 71,1 \text{ cm}$

Anzahl Paneele	mögliche Anordnung der Paneele	Anzahl Läufe
8 Paneele		5-läufig Typ-Nr. P58
9 Paneele		4-läufig Typ-Nr. P42
10 Paneele		5-läufig Typ-Nr. P51
10 Paneele		5-läufig Typ-Nr. P52



F1 Deckensystem



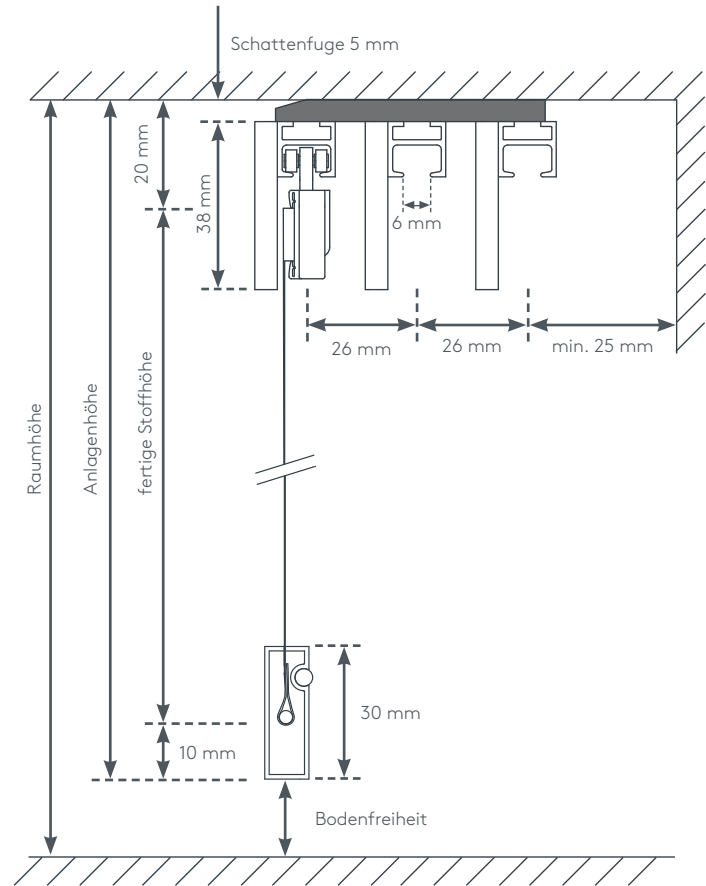
F1-Deckensystem

mit außenliegender F1-Beschwerungsleiste

Anlagenhöhe	=	Raumhöhe - Bodenfreiheit
fertige Stoffhöhe	=	Raumhöhe - 30 mm - Bodenfreiheit
Saum unten	=	10 mm
Bodenfreiheit	=	25 mm (Empfehlung)

Berechnungsbeispiel Stoffhöhe

Raumhöhe		264,0 cm
- Abzug	-	3,0 cm
- Bodenfreiheit	-	2,5 cm (Empfehlung)
<hr/>		
= fertige Stoffhöhe	=	258,5 cm

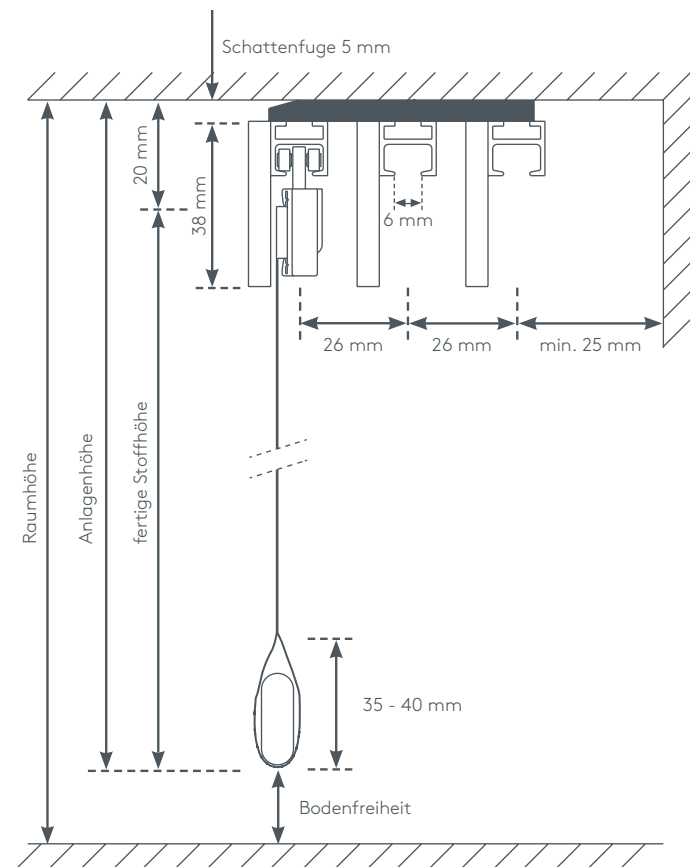


mit innenliegender Beschwerungsleiste

Anlagenhöhe	=	Raumhöhe - Bodenfreiheit
fertige Stoffhöhe	=	Raumhöhe - 20 mm - Bodenfreiheit
Saum unten	=	35 - 40 mm
Bodenfreiheit	=	25 mm (Empfehlung)

Berechnungsbeispiel Stoffhöhe

Raumhöhe		264,0 cm
- Abzug	-	2,0 cm
- Bodenfreiheit	-	2,5 cm (Empfehlung)
<hr/>		
= fertige Stoffhöhe	=	259,5 cm



Konfektion mit Flanschband (20 mm)
 Berechnung der Paneelbreiten und Anordnungsbeispiele siehe Seiten 22-24



F1-Deckensystem



freistehend

Überstand Schiene 20 mm auf jeder Seite



Wandanschlag links

Überstand Schiene rechts 20 mm



Wandanschlag rechts

Überstand Schiene links 20 mm




Wand zu Wand

Dekorationsbreite = Maß Wand zu Wand - 4 mm

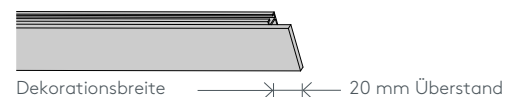
*Dekorationsbreite:
Breite der Dekoration im geschlossenen Zustand

Hinweise

Ende Wandanschlag



Ende freistehend



Schienen am freistehenden Ende nicht kürzbar, Garnitur inkl. Feststeller, optionale Endstücke siehe Seite 56.

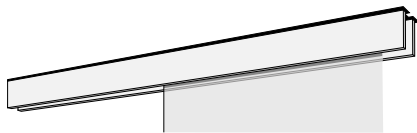
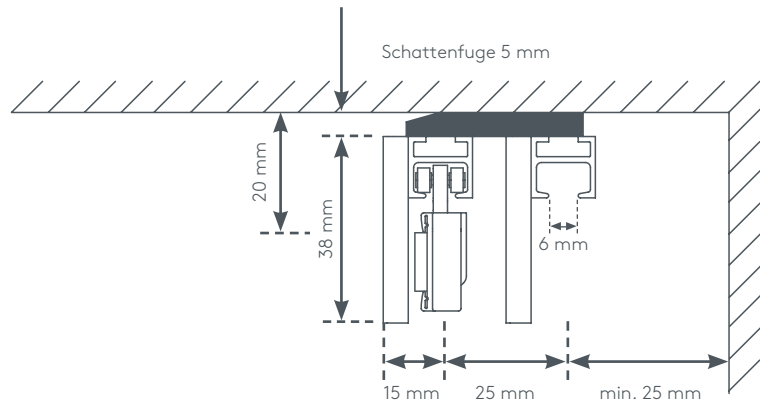
F1-Deckensystem zweiläufig

Art. Nr. 00121
F1 Deckensystem - freistehend

Art. Nr. 00122
F1 Deckensystem - Wandanschlag links

Art. Nr. 00123
F1 Deckensystem - Wandanschlag rechts

Art. Nr. 00124
F1 Deckensystem - Wand zu Wand



Dekorationsbreite →

- Lieferbare Farben:**
- A** 50 Weiß
79 Aluminium
 - B** 77 Edelstahl
 - C** 70 Chrom

2-läufig

Dekorations- breite in cm	100	120	140	160	180	200	220	240	260	280	300	320	340	360	380	400	420	440	460	480	500	520	540	560	580	
Anzahl Träger	2	2	2	2	2	2	2	2	3	3	3	3	3	3	3	3	3	3	3	4	4	4	4	4	4	
A 79 Aluminium 50 Weiß																										
B 77 Edelstahl																										
C 70 Chrom																										

Preise ohne Paneelwagen und Beschwerungsleiste
 Paneelwagen und Beschwerungsleiste siehe Seiten 46
 Bestellmaß = Dekorationsbreite

Bestellangaben Flächenvorhangschiene F1

1. Art. Nr.: _____ **00121, 00122, 00123 bzw. 00124**

2. Farbe _____ aluminium, weiß, edelstahl oder chrom

3. Länge _____ in cm

F1-Deckensystem dreiläufig

Art. Nr. 00131

F1 Deckensystem - freistehend

Art. Nr. 00132

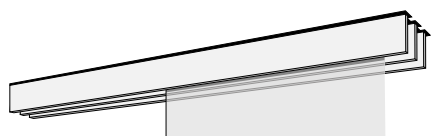
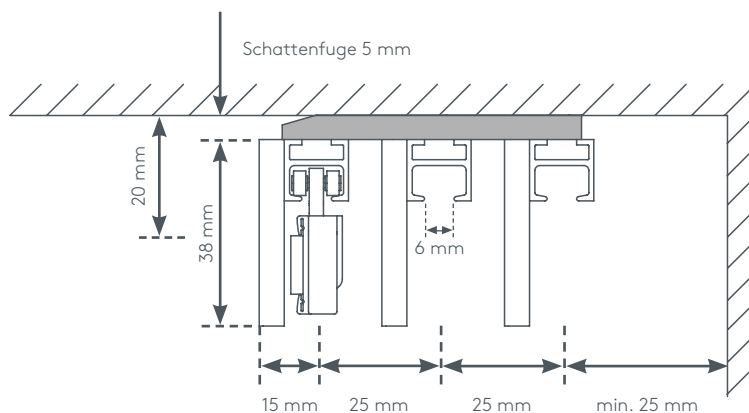
F1 Deckensystem - Wandanschlag links

Art. Nr. 00133

F1 Deckensystem - Wandanschlag rechts

Art. Nr. 00134

F1 Deckensystem - Wand zu Wand



Dekorationsbreite \longrightarrow

Lieferbare Farben

- A** 50 Weiß
79 Aluminium
- B** 77 Edelstahl
- C** 70 Chrom

3-läufig

Dekorationsbreite in cm	100	120	140	160	180	200	220	240	260	280	300	320	340	360	380	400	420	440	460	480	500	520	540	560	580	
Anzahl Träger	2	2	2	2	2	2	2	2	3	3	3	3	3	3	3	3	3	3	3	4	4	4	4	4	4	
A 79 Aluminium 50 Weiß																										
B 77 Edelstahl																										
C 70 Chrom																										

Panelwagen und Beschwerungsleiste siehe Seiten 46

Bestellmaß = Dekorationsbreite

Bestellangaben Flächenvorhangschiene F1

1. Art. Nr.: _____ 00131, 00132, 00133 bzw. 00134

2. Farbe _____ aluminium, weiß, edelstahl oder chrom

3. Länge _____ in cm

Hinweise

Schienen am freistehenden Ende nicht kürzbar, Garnitur inkl. Feststeller, optionale Endstücke siehe Seite 56.

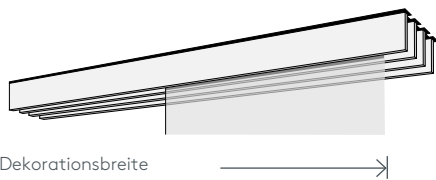
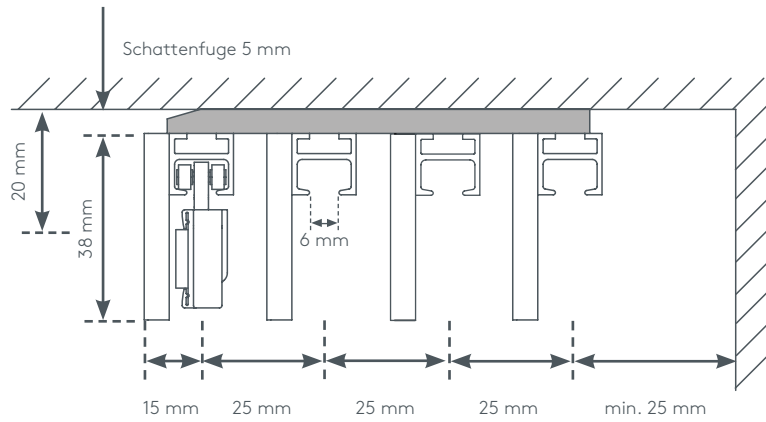
F1-Deckensystem vierläufig

Art. Nr. 00141
F1 Deckensystem - freistehend

Art. Nr. 00142
F1 Deckensystem - Wandanschlag links

Art. Nr. 00143
F1 Deckensystem - Wandanschlag rechts

Art. Nr. 00144
F1 Deckensystem - Wand zu Wand



- Lieferbare Farben**
- A** 50 Weiß
79 Aluminium
 - B** 77 Edelstahl
 - C** 70 Chrom

4-läufig

Dekorationsbreite in cm	100	120	140	160	180	200	220	240	260	280	300	320	340	360	380	400	420	440	460	480	500	520	540	560	580	
Anzahl Träger	2	2	2	2	2	2	2	2	3	3	3	3	3	3	3	3	3	3	3	4	4	4	4	4	4	
A 79 Aluminium 50 Weiß																										
B 77 Edelstahl																										
C 70 Chrom																										

Panelwagen und Beschwerungsleiste siehe Seiten 46
Bestellmaß = Dekorationsbreite

Bestellangaben Flächenvorhangschiene F1

1. Art. Nr.: _____ **00141, 00142, 00143 bzw. 00144**
2. Farbe _____ aluminium, weiß, edelstahl oder chrom
3. Länge _____ in cm

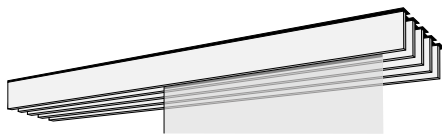
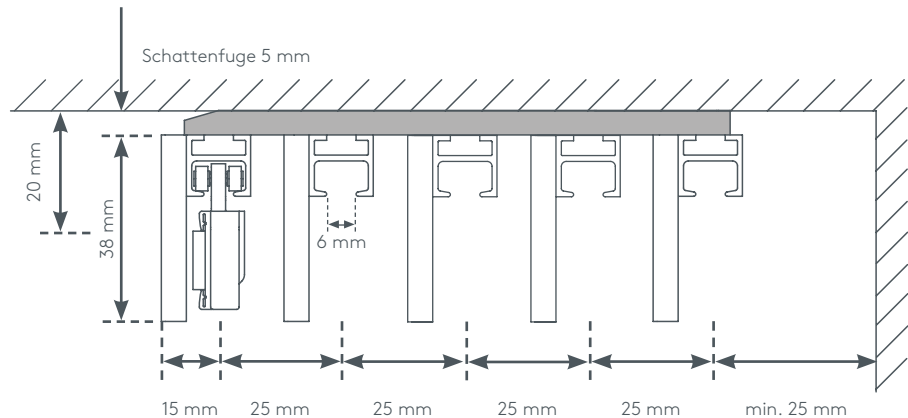
F1-Deckensystem fünfläufig

Art. Nr. 00151
F1 Deckensystem - freistehend

Art. Nr. 00152
F1 Deckensystem - Wandanschlag links

Art. Nr. 00153
F1 Deckensystem - Wandanschlag rechts

Art. Nr. 00154
F1 Deckensystem - Wand zu Wand



Dekorationsbreite →

- Lieferbare Farben**
- A** 50 Weiß
79 Aluminium
 - B** 77 Edelstahl
 - C** 70 Chrom

5-läufig

Dekorationsbreite in cm	100	120	140	160	180	200	220	240	260	280	300	320	340	360	380	400	420	440	460	480	500	520	540	560	580	
Anzahl Träger	2	2	2	2	2	2	2	2	3	3	3	3	3	3	3	3	3	3	3	4	4	4	4	4	4	
A 79 Aluminium 50 Weiß																										
B 77 Edelstahl																										
C 70 Chrom																										

Panelwagen und Beschwerungsleiste siehe Seiten 46
Bestellmaß = Dekorationsbreite

Bestellangaben Flächenvorhangschiene F1

1. Art. Nr.: _____ 00151, 00152, 00153 bzw. 00154

2. Farbe _____ aluminium, weiß, edelstahl oder chrom

3. Länge _____ in cm

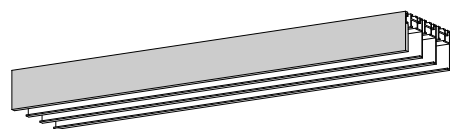
Hinweise

Schienen am freistehenden Ende nicht kürzbar, Garnitur inkl. Feststeller, optionale Endstücke siehe Seite 56.

F1-Deckensystem

Rückseitige Blende

Art. Nr. 00111
Rückseitige Blende



* Dekorationsbreite

Lieferbare Farben

- A** 50 Weiß
79 Aluminium
- B** 77 Edelstahl
- C** 70 Chrom

Rückseitige Blende

Dekorationsbreite in cm	100	120	140	160	180	200	220	240	260	280	300	320	340	360	380	400	420	440	460	480	500	520	540	560	580
Anzahl Träger	2	2	2	2	2	2	2	2	3	3	3	3	3	3	3	3	3	3	3	4	4	4	4	4	4
A 79 Aluminium 50 Weiß																									
B 77 Edelstahl																									
C 70 Chrom																									

In Verbindung mit Wandträgern auf Anfrage

* Nicht für freistehendes Ende

Offene Enden mit Enddeckeln abschließen (siehe Seite 54-55)

Bestellangaben Flächenvorhangschiene F1

1. Art. Nr.: _____ 00151, 00152, 00153 bzw. 00154

2. Farbe _____ aluminium, weiß, edelstahl oder chrom

3. Länge _____ in cm

F1 Wandsystem



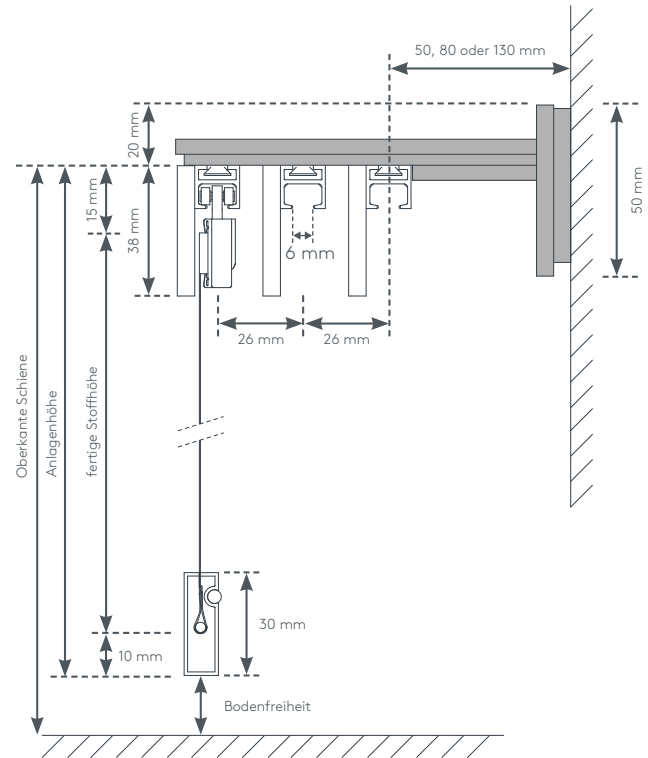
F1-Wandsystem

mit außenliegender F1-Beschwerungsleiste

fertige Stoffhöhe = Anlagenhöhe - 25 mm
 Saum unten = 10 mm
 Bodenfreiheit = 25 mm (Empfehlung)

Berechnungsbeispiel Stoffhöhe

Oberkante Schiene		242,0 cm
- Abzug	-	2,5 cm
- Bodenfreiheit	-	2,5 cm (Empfehlung)
<hr/>		
= fertige Stoffhöhe	=	237,0 cm

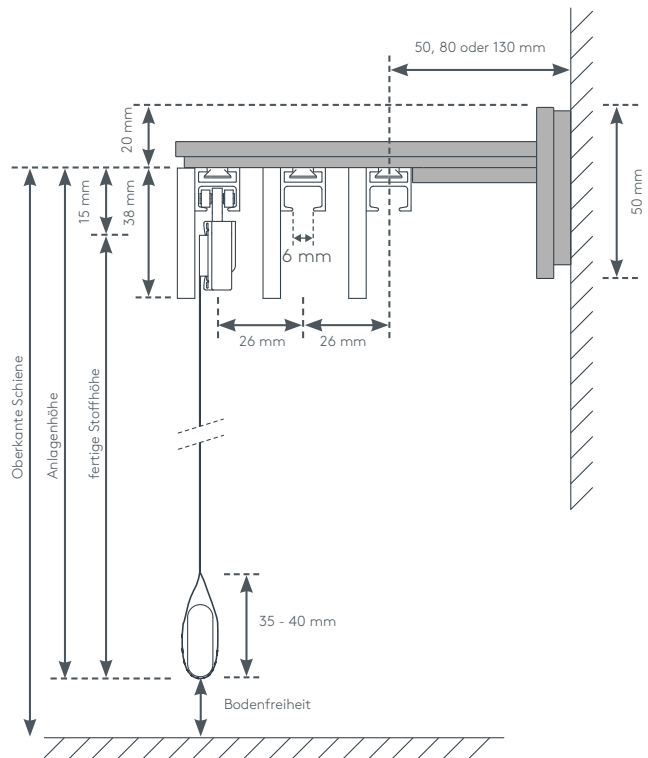


mit innenliegender Beschwerungsleiste

fertige Stoffhöhe = Anlagenhöhe - 15 mm
 Saum unten = 35 - 40 mm
 Bodenfreiheit = 25 mm (Empfehlung)

Berechnungsbeispiel Stoffhöhe

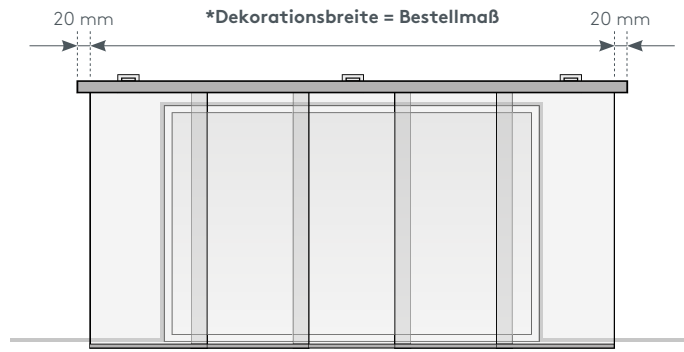
Oberkante Schiene		242,0 cm
- Abzug	-	1,5 cm
- Bodenfreiheit	-	2,5 cm (Empfehlung)
<hr/>		
= fertige Stoffhöhe	=	238,0 cm



Konfektion mit Flauschband (20 mm)
 Berechnung der Paneelbreiten und Anordnungsbeispiele siehe Seiten 22 - 24

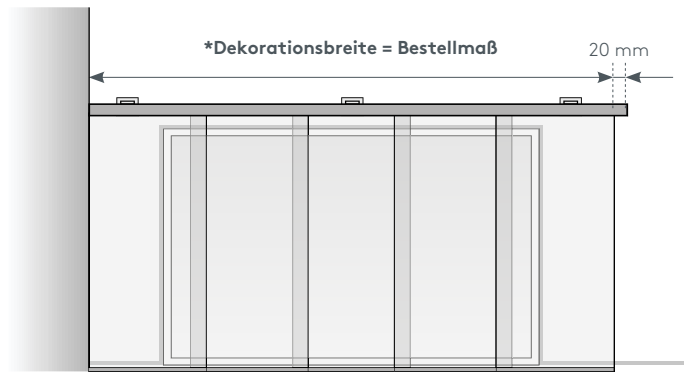


F1-Wandsystem



freistehend

Überstand Schiene 20 mm auf jeder Seite



Wandanschlag links

Überstand Schiene rechts 20 mm



Wandanschlag rechts

Überstand Schiene links 20 mm




Wand zu Wand

Dekorationsbreite = Maß Wand zu Wand - 4 mm

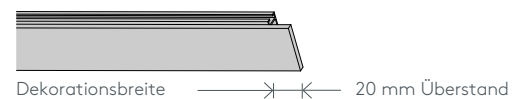
*Dekorationsbreite:
Breite der Dekoration im geschlossenen Zustand

Hinweise

Ende Wandanschlag



Ende freistehend



Hinweise

Schienen am freistehenden Ende nicht kürzbar
Garnitur inkl. Feststeller, optionale Endstücke siehe S.56

F1-Wandsystem zweiläufig

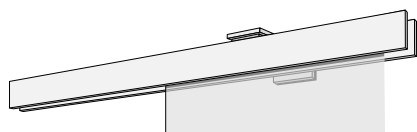
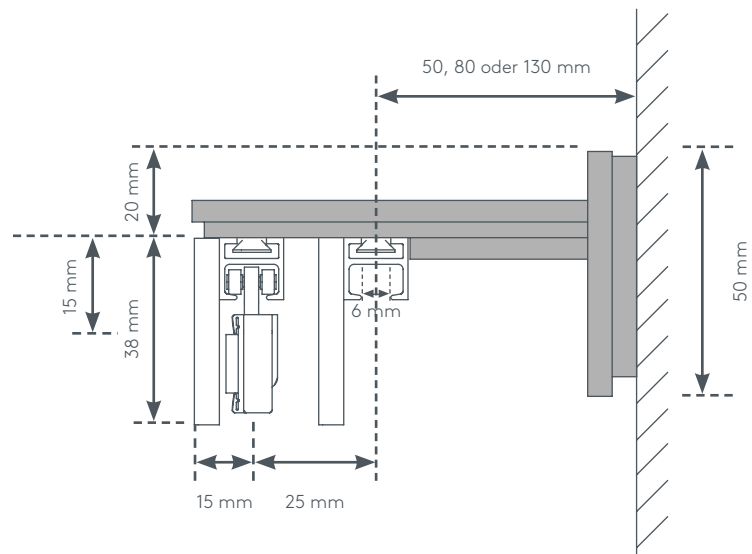
3 Trägerlängen zur Auswahl:
5 cm (Standard), 8 cm, 13 cm
Trägerlänge = Wandabstand

Art. Nr. 00125
F1 Wandsystem - freistehend

Art. Nr. 00126
F1 Wandsystem - Wandanschlag links

Art. Nr. 00127
F1 Wandsystem - Wandanschlag rechts

Art. Nr. 00128
F1 Wandsystem - Wand zu Wand






Dekorationsbreite →

Lieferbare Farben

- A 79 Aluminium
- B 77 Edelstahl

zweiläufig

Dekorationsbreite in cm	100	120	140	160	180	200	220	240	260	280	300	320	340	360	380	400	420	440	460	480	500	520	540	560	580	
Anzahl Träger	2	2	2	2	2	2	2	2	3	3	3	3	3	3	3	3	3	3	3	4	4	4	4	4	4	
Träger 5 cm  (Standard)																										
A 79 Aluminium																										
B 77 Edelstahl																										
Träger 8 cm 																										
A 79 Aluminium																										
B 77 Edelstahl																										
Träger 13 cm 																										
A 79 Aluminium																										
B 77 Edelstahl																										

Paneelwagen und Beschwerungsleiste siehe Seiten 46
Bestellmaß = Dekorationsbreite

Bestellangaben Flächenvorhangschiene F1

1. Art. Nr.: _____ **00125, 00126, 00127 bzw. 00128**

2. Farbe _____ aluminium, weiß, edelstahl oder chrom

3. Länge _____ in cm

4. Trägerlänge (falls nicht Standard) _____ z.B. 13 cm

F1-Wandsystem dreiläufig

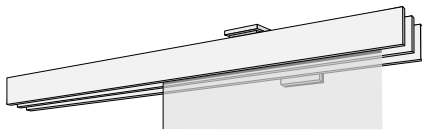
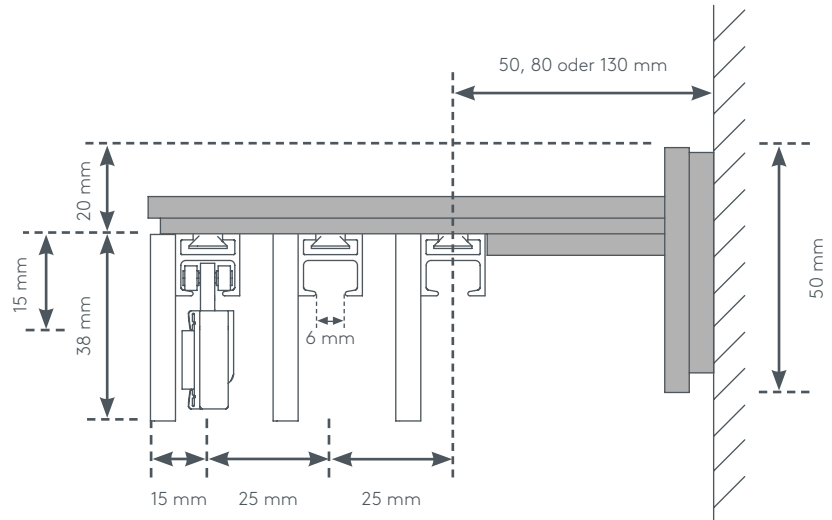
3 Trägerlängen zur Auswahl:
5 cm (Standard), 8 cm, 13 cm
Trägerlänge = Wandabstand

Art. Nr. 00135
F1 Wandsystem - freistehend

Art. Nr. 00136
F1 Wandsystem - Wandanschlag links

Art. Nr. 00137
F1 Wandsystem - Wandanschlag rechts

Art. Nr. 00138
F1 Wandsystem - Wand zu Wand






Dekorationsbreite →

Lieferbare Farben

- A** 79 Aluminium
- B** 77 Edelstahl

dreiläufig

Dekorationsbreite in cm	100	120	140	160	180	200	220	240	260	280	300	320	340	360	380	400	420	440	460	480	500	520	540	560	580	
Anzahl Träger	2	2	2	2	2	2	2	2	3	3	3	3	3	3	3	3	3	3	3	4	4	4	4	4	4	
Träger 5 cm  (Standard)																										
A 79 Aluminium																										
B 77 Edelstahl																										
Träger 8 cm 																										
A 79 Aluminium																										
B 77 Edelstahl																										
Träger 13 cm 																										
A 79 Aluminium																										
B 77 Edelstahl																										

Panelwagen und Beschwerungsleiste siehe Seiten 46
Bestellmaß = Dekorationsbreite

Bestellangaben Flächenvorhangschiene F1

1. Art. Nr.: _____ 00135, 00136, 00137 bzw. 00138
2. Farbe _____ aluminium, weiß, edelstahl oder chrom
3. Länge _____ in cm
4. Trägerlänge (falls nicht Standard) _____ z.B. 13 cm

Hinweise

Schienen am freistehenden Ende nicht kürzbar
Garnitur inkl. Feststeller, optionale Endstücke siehe S.56

F1-Wandsystem vierläufig

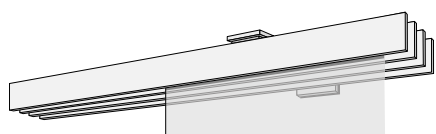
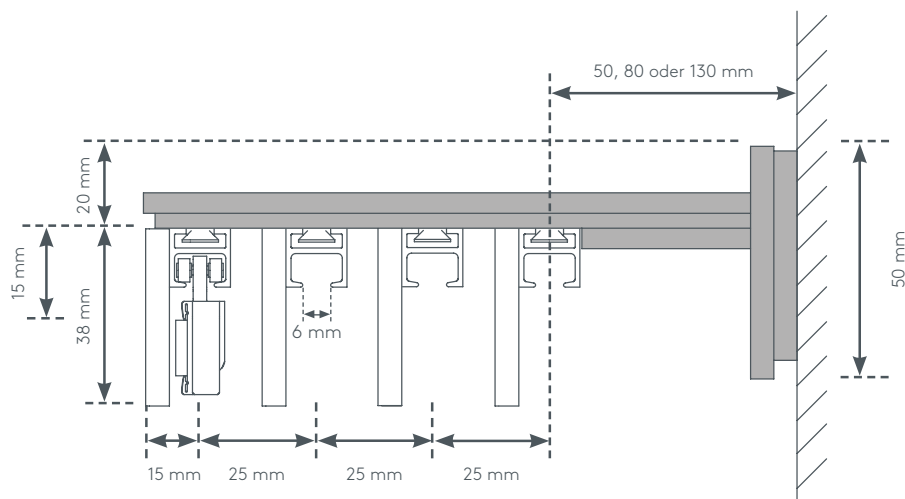
3 Trägerlängen zur Auswahl:
5 cm (Standard), 8 cm, 13 cm
Trägerlänge = Wandabstand

Art. Nr. 00145
F1 Wandsystem - freistehend

Art. Nr. 00146
F1 Wandsystem - Wandanschlag links

Art. Nr. 00147
F1 Wandsystem - Wandanschlag rechts




Art. Nr. 00148
F1 Wandsystem - Wand zu Wand



Dekorationsbreite →

Lieferbare Farben **A** 79 Aluminium
 B 77 Edelstahl

vierläufig

Dekorations- breite in cm	100	120	140	160	180	200	220	240	260	280	300	320	340	360	380	400	420	440	460	480	500	520	540	560	580	
Anzahl Träger	2	2	2	2	2	2	2	2	3	3	3	3	3	3	3	3	3	3	3	4	4	4	4	4	4	
Träger 5 cm  (Standard)																										
A 79 Aluminium																										
B 77 Edelstahl																										
Träger 8 cm 																										
A 79 Aluminium																										
B 77 Edelstahl																										
Träger 13 cm 																										
A 79 Aluminium																										
B 77 Edelstahl																										

Paneelwagen und Beschwerungsleiste siehe Seiten 46
Bestellmaß = Dekorationsbreite

Bestellangaben Flächenvorhangschiene F1

1. Art. Nr.: _____ **00145, 00146, 00147 bzw. 00148**

2. Farbe _____ aluminium, weiß, edelstahl oder chrom

3. Länge _____ in cm

4. Trägerlänge (falls nicht Standard) _____ z.B. 13 cm

F1-Wandsystem fünfläufig

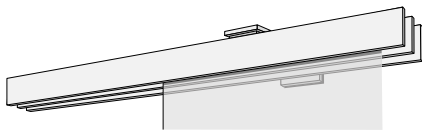
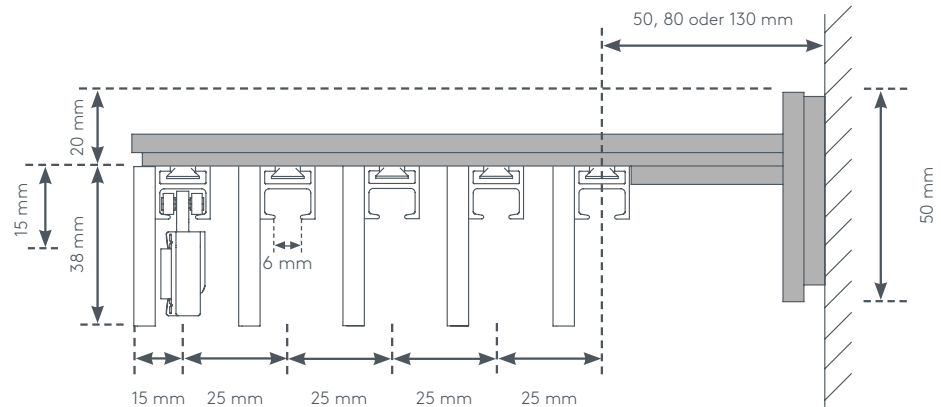
3 Trägerlängen zur Auswahl:
5 cm (Standard), 8 cm, 13 cm
Trägerlänge = Wandabstand

Art. Nr. 00155
F1 Wandsystem - freistehend

Art. Nr. 00156
F1 Wandsystem - Wandanschlag links

Art. Nr. 00157
F1 Wandsystem - Wandanschlag rechts

Art. Nr. 00158
F1 Wandsystem - Wand zu Wand



Dekorationsbreite →

Lieferbare Farben **A** 79 Aluminium
 B 77 Edelstahl

fünfläufig

Dekorations- breite in cm	100	120	140	160	180	200	220	240	260	280	300	320	340	360	380	400	420	440	460	480	500	520	540	560	580
Anzahl Träger	2	2	2	2	2	2	2	2	3	3	3	3	3	3	3	3	3	3	3	4	4	4	4	4	4
Träger 5 cm (Standard)																									
A 79 Aluminium																									
B 77 Edelstahl																									
Träger 8 cm																									
A 79 Aluminium																									
B 77 Edelstahl																									
Träger 13 cm																									
A 79 Aluminium																									
B 77 Edelstahl																									

Panelwagen und Beschwerungsleiste siehe Seiten 46
Bestellmaß = Dekorationsbreite

Bestellangaben Flächenvorhangschiene F1

1. Art. Nr.: _____ 00155, 00156, 00157 bzw. 00158

2. Farbe _____ aluminium, weiß, edelstahl oder chrom

3. Länge _____ in cm

4. Trägerlänge (falls nicht Standard) _____ z.B. 13 cm

Hinweise

Schienen am freistehenden Ende nicht kürzbar
Garnitur inkl. Feststeller, optionale Endstücke siehe S.56

Paneelwagen F1 inkl. Beschwerungsleiste

Paneelwagen
mit innenliegender Beschwerungsleiste:

Art. Nr. 44020


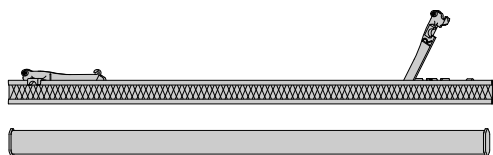


Abb.: Innenliegende Beschwerungsleiste

Paneelwagen
mit außenliegender F1-Beschwerungsleiste:

Art. Nr. 44010


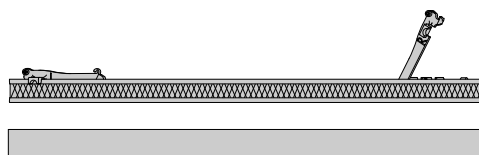



Abb.: Außenliegende F1-Beschwerungsleiste

jede Länge in cm bis	Art. Nr. 44020		Art. Nr. 44010		Art. Nr. 44030	
	Paneelwagen F1 mit innenliegender Beschwerungsleiste		Paneelwagen F1 mit außenliegender F1-Beschwerungsleiste		Paneelwagen F1 ohne Beschwerungsleiste	
	Farbe Beschwerungsleiste		Farbe Beschwerungsleiste			
	50 Weiß	79 Aluminium	50 Weiß	77 Edelstahl	79 Aluminium	70 Chrom
60 cm						
80 cm						
100 cm						
120 cm						

Zubehör

	Art. Nr.	Art. Bez.	
	44039	Mitnehmer für Paneelwagen F1, glasklar, Überlappung 7 cm fix, auch nachträglich montierbar per Stk.	

Bestellangaben Paneelwagen F1 inkl. Beschwerungsleiste

1. Art. Nr.:	44020	44010
	Wagen mit innenliegender Beschwerungsleiste	Wagen mit außenliegender F1-Beschwerungsleiste
2. Paneelwagenbreite	_____ in cm	_____ in cm
3. Farbe Beschwerungsleiste	_____ weiß oder aluminium	_____ aluminium oder edelstahl
4. Ausführung	_____ Paneele verbunden (7 cm Überlappung) oder frei verschiebbar	_____ Paneele verbunden (7 cm Überlappung) oder frei verschiebbar

Bestellangaben F1-Paneel inkl. Konfektion

1. Art. Nr.: _____ F1-PAN
2. Paneelbreite _____ in cm
3. Paneelhöhe* _____ in cm (siehe Maßanleitung S.36 bzw. 45)
4. Anlagenhöhe* _____ in cm (siehe Maßanleitung S.36 bzw. 45)
5. Stofffarbe _____ lt. Kollektion
6. Unterer Abschluss _____ Gerichtet für innenliegende Beschwerungsleiste bzw. außenliegende F1-Beschwerungsleiste

*es genügt die Angabe **entweder** Paneelhöhe **oder** Anlagenhöhe

Flächenvorhang aus beigestellten Vorhangstoffen

Maßkonfektion

So einfach geht's:



1 Gewünschten Stoff im Fachgeschäft mit fachkundiger Beratung aussuchen. Achtung: nicht jeder Stoff eignet sich bedenkenlos für Paneele – siehe „Tipps zur Stoffauswahl“.



2 Der Stoff in ausreichender Menge – siehe „Stoffbedarfs-Ermittlung“ – wird vom LEHA-Zustelldienst kostenlos vom Fachgeschäft abgeholt und unverzüglich zum LEHA-Nähatelier gebracht.



3 Im LEHA-Nähatelier wird der Stoff zu den gewünschten Paneelen verarbeitet.



4 Das LEHA-Nähatelier ist bekannt für hochwertige Qualitätsarbeit. Neben modernen Maschinen setzt man vornehmlich auf solide Handarbeit erfahrener Fachkräfte. Denn jeder Stoff ist einzigartig und braucht seine spezielle Behandlung.



5 Die genähten Paneele werden zusammen mit den Paneelwägen und der Schiene vom LEHA-Zustelldienst frachtfrei und produktschonend an den Fachhändler geliefert.

Preise Näharbeit für Paneele, Vorhangstoff beigestellt

ohne F1 Paneelwagen und ohne Beschwerungsleisten

Paneel genäht aus beigestellten Vorhangstoffen nach Maß, ohne Paneelwagen und ohne Beschwerungsleiste (Preis für Paneelwagen und Beschwerungsleiste siehe Seiten 59) komplett mit beigestelltem Stoff konfektioniert – oben fertig genäht mit Flauschband und unten Hohlraum für innenliegende Beschwerungsleiste; seitlicher Saum 2,5 cm breit.

Preisliste Konfektion ohne Stoff

Art. Nr.	jede Paneelgröße bis max. Breite 120 cm, max. Höhe 300 cm	
F1-NPAN-IL	Näharbeit Paneel F1 für innenliegende Beschwerungsleiste	
F1-NPAN-AL	Näharbeit Paneel F1 für außenliegende F1-Beschwerungsleiste	
F1-NPAN-B	Näharbeit für beigestellte Fertiggardine – Oben Flauschband und unten Saum für innenliegende Beschwerungsleiste	
F1-NPAN-S	Aufzahlung Seitensaum einfach (grundsätzlich sind die Säume 2-fach. Falls jedoch zu wenig Stoff zur Verfügung steht, besteht die Möglichkeit die Kante zu versäubern und einen einfachen Saum zu nähen).	

Bestellangaben F1-Stoffpaneel (Stoff beigestellt) inkl. Konfektion

1. Art. Nr.: _____ F1-NPAN-IL bzw. F1-NPAN-AL
2. Paneelbreite _____ in cm
3. Paneelhöhe* _____ in cm (siehe Maßenleitung S.6–7)
4. Anlagenhöhe* _____ in cm (siehe Maßenleitung S.6–7)
5. Stoffbezeichnung _____ vom beigestellten Stoff
6. Unterer Abschluss _____ für innenliegende Beschwerungsleiste bzw. außenliegende F1-Beschwerungsleiste

Extras gegen Aufzahlung

7. Seitensaum einfach _____ F1-NPAN-S (falls nicht ausreichend Stoff vorhanden)

*es genügt die Angabe **entweder** Paneelhöhe **oder** Anlagenhöhe

Flächenvorhang aus beigeestellten Vorhangstoffen

Maßkonfektion

Tipps zur Stoffauswahl:

Anders als bei „normalen“, Falten werfenden Vorhängen sollte jedes Paneel möglichst glatt und rechteck-förmig vom Paneelwagen herabhängen. Der über die gesamte Breite als Beschwerung eingelegte Fallstab, im unteren Hohlraum verborgen, unterstützt dies. Naturgemäß darf man bei textilen Werk-Stoffen niemals Maßstäbe wie bei einem steifen Material anlegen. Dieses kleine Spiel der Unregelmäßigkeiten, dieses Weichfließende, macht aber gerade den besonderen Reiz aller Textilien aus.

Im LEHA-Nähatelier verfügt man über jahrelange Erfahrung mit allen Arten von Stoffen. Viele heikle Aufträge konnten schon zur Zufriedenheit aller Kunden erledigt werden. Daher empfiehlt sich die Beachtung einiger Punkte, wenn man auf ein schönes, perfektes Endprodukt Wert legt.

- **Gecrushte** (absichtlich zerknitterte) Stoffe, egal ob uni oder mit Streifendekor, haben kein schönes Hängeverhalten und sind zudem nicht maßhaltend. Das gleiche trifft für zur Gänze bestickte Organza-Qualitäten zu. Solche Stoffe sind für Paneele nicht zu empfehlen.
- **Knitteranfällige** Stoffe werden auch bei sorgfältigster Handhabung zu Knitter neigen.
- Stoffe werden fadengerade und nicht nach dem Druck- oder Stickbild geschnitten. Bei **schiefer Dekor**, vor allem bei **senkrechten Streifen**, verlaufen diese dann nicht parallel zur Längskante, was als sehr störend empfunden wird.
- Wenn **Querstreifen** auf einer Stoffbahn **unregelmäßige Abstände** haben, ist es nicht möglich, die Querstreifen über mehrere, nebeneinander hängende Paneele gleichmäßig verlaufen zu lassen.
- Bei **Taft-Stoffen** sieht man jeden Nahtabdruck.
- Je breiter die Paneele sind, desto eher neigen sie zu **Wellen** und **Bäuchen**. Empfohlene Paneelbreiten sind um die 60 cm. Das ist auch ökonomisch beim Verschnitt (maximale Paneelbreite 120 cm).

Stoffbedarfs-Ermittlung:

Bitte senden Sie immer ausreichend Stoff ein.

Achtung: ggf. auf **Breiten- und Höhenrapport** achtgeben

Die Einhaltung dieser Mindest-Zugaben ist **unbedingt** erforderlich.

Weiters muss die rechte Wareenseite (Raumseite) und die Dekor-Richtung (Verlauf nach oben) am Stoff markiert sein.

Standard:

Ausreichend Stoff vorhanden

Art. Nr.: NPAN: Je Paneel wird benötigt:

Zuschnittbreite = Fertige Paneelbreite + 12 cm (mindestens)

Zuschnitthöhe = Fertige Paneelhöhe + 20 cm (mindestens)



Abb. Doppelsaum (30 cm):

Wenn nicht genügend Stoff vorhanden:

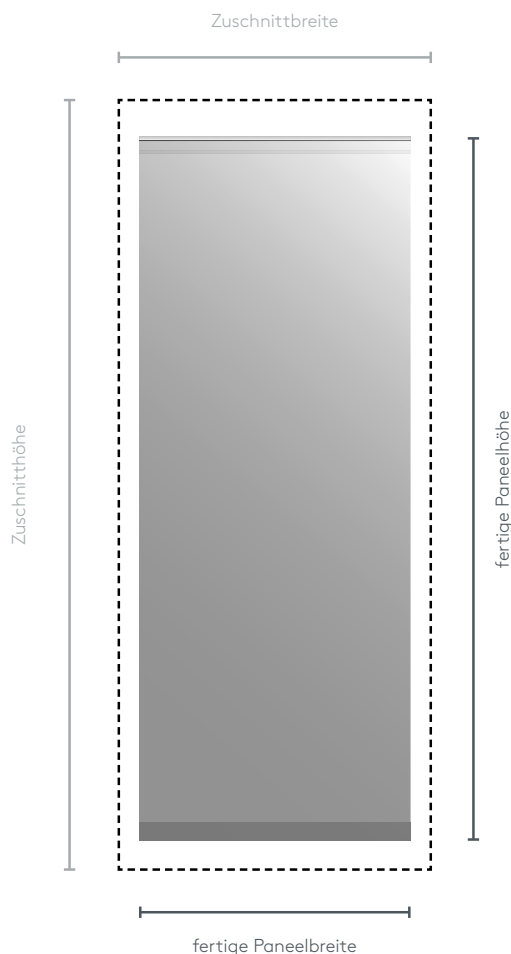
Art. Nr.: NPAN-S: Je Paneel wird benötigt:

Zuschnittbreite = Fertige Paneelbreite + 4 cm (mindestens)

Zuschnitthöhe = Fertige Paneelhöhe + 20 cm (mindestens)



Abb. Einzelsaum (20 mm):



5 Jahre Garantie

Herzlichen Glückwunsch!

Sie haben mit Ihrem neuen Licht-, Sicht- und Sonnenschutz ein hochwertiges LEHA-Qualitätsprodukt erworben, das Ihr Wohnumfeld verschönern und Ihre Lebensqualität verbessern wird.

Bei Fragen wird Ihnen Ihr Fachhändler jederzeit gerne Auskünfte zur Pflege und Bedienung Ihres hochwertigen Sonnenschutzes geben.

Sie haben gut gewählt!

Mit einem LEHA-Flächenvorhang haben Sie ein österreichisches Markenerzeugnis erworben, das wir aus hochwertigen Materialien sorgfältig hergestellt und getestet haben.



Zuordnung Farbnummern – Kollektionsblätter

Farbnr.	Bezeichnung	Karte
1501	weiß	17
1502	beige	17
1790	weiß	3
1790	weiß	10
1791	grau	3
1792	blaugrün	3
1793	grün	3
1794	weiß	9
1795	grau	9
1796	blau	9
1983	weiß	8
1987	venezia weiß	2
1987	venezia transparent	17
2180	paso weiß	17
2194	struktur frühling	Fächer 1
2195	struktur aqua	Fächer 1
2196	struktur blau	Fächer 1
2201	beige	17
2220	aqua weiß	17
2300	natur beige	17
2395	auster	17
2400	baumwolle	17
2511	onda weiß	11
2512	onda creme	11
2513	onda grau	11
2515	onda graphit	11
2570	struktur sand	Fächer 1
2571	struktur creme	Fächer 1
2572	struktur nuss	Fächer 1
2573	struktur braun	Fächer 1
2574	struktur schoko	Fächer 1
2576	struktur schwarz	Fächer 1
2577	struktur weiß	Fächer 1
2578	struktur anthrazit	Fächer 1
2700	weiß trevira	17
2701	weiß	17
2701	weiß	Fächer 2
2702	alpin	Fächer 2
2703	stein	Fächer 2
2704	schiefer	Fächer 2
2705	grau	Fächer 2
2709	natur	17
2709	natur	Fächer 2
2710	elfenbein	Fächer 2
2712	sonne	Fächer 2
2713	mais	Fächer 2
2714	rot	Fächer 2
2715	dunkelblau	Fächer 2
2717	braun	Fächer 2
2718	lachs	Fächer 2
2725	hellgrau	Fächer 2
2726	lila pastell	Fächer 2
2727	blau pastell	Fächer 2
2728	lagune pastell	Fächer 2
2729	grün pastell	Fächer 2
2730	orange	Fächer 2
2731	senf	Fächer 2
2772	acanthus weiß	2
2773	acanthus grau	2
2774	acanthus mint	2
2775	acanthus beige	2
2777	acanthus lila	2
2778	revival beige	7
2779	revival grau	7
2780	weiß	4
2781	hellgrau	4
2782	dunkelgrau	4
2784	fusion weiß	9
2785	fusion grau	9

Farbnr.	Bezeichnung	Karte
2786	fusion blau	9
2787	diagonal weiß	10
2788	diagonal grau	10
2789	foliage	3
2812	anthrazit	Fächer 2
2813	schwarz	Fächer 2
2814	creme	Fächer 2
2815	perlweiß	Fächer 2
2816	beige	Fächer 2
2817	ton	Fächer 2
2818	umbra	Fächer 2
2819	khaki	Fächer 2
2820	weiß	17
2821	creme	17
2830	beigebraun	Fächer 2
2831	dunkelbraun	Fächer 2
2832	schönbrunn	Fächer 2
2834	malve	Fächer 2
2835	violett	Fächer 2
2836	heidelbeer	Fächer 2
2837	neongrün	Fächer 2
2838	granny	Fächer 2
2839	mint	Fächer 2
2840	weiß	17
2846	petrol	Fächer 2
2847	riviera	Fächer 2
2848	night	Fächer 2
2873	weiß	7
2873	weiß	17
2874	beige	7
2970	weiß tapis	17
2971	natur tapis	17
3120	kokos weiß	Fächer 1
3121	kokos creme	Fächer 1
3122	kokos beige	Fächer 1
3123	kokos grau	Fächer 1
3126	kokos kaffee	Fächer 1
3127	kokos schoko	Fächer 1
3128	kokos stahl	Fächer 1
3240	cyber weiß	12
3241	cyber creme	12
3242	cyber grau	12
3243	cyber pastell	12
3244	cyber anthrazit	12
3413	colibri weiß	4
3414	colibri grau	4
3440	vintage weiß	Fächer 1
3441	vintage schlamm	Fächer 1
3442	vintage braun	Fächer 1
3560	pallas weiß	16
3561	pallas vanille	16
3562	pallas grau	16
3563	pallas graphit	16
3564	pallas schwarz	16
3669	cortina	17
3782	weiß	17
3783	beige	17
3801	gletscher	17
3802	weiß	17
3810	voile	17
3965	paradiso weiß	8
3966	paradiso taupe	8
3967	paradiso sand	8
3968	paradiso braun	8
4020	tweed weiß	Fächer 1
4021	tweed grau	Fächer 1
4022	tweed anthrazit	Fächer 1
4023	tweed creme	Fächer 1
4024	tweed sisal	Fächer 1

Farbnr.	Bezeichnung	Karte
4025	tweed twill	Fächer 1
4026	tweed braun	Fächer 1
4160	metric weiß	13
4161	metric beige	13
4162	metric hellbraun	13
4163	metric dunkelbraun	13
4170	soft eisweiß	14
4171	soft winterweiß	14
4172	soft creme	14
4173	soft taupe	14
4174	soft skin	14
4175	soft grau	14
4176	soft dunkelgrau	14
4177	soft schwarz	14
4178	soft pistazie	14
4179	soft avocado	14
4180	soft seegras	14
4181	soft stormblue	14
4182	soft eisgrün	14
4183	soft pearlblue	14
4184	soft midnight	14
4185	primavera lila	1
4186	primavera blau	1
4187	retro juice	6
4188	retro berry	6
4189	retro linen	6
4220	saffron	5
4221	ornament	5
4245	elegie	15
4249	kreise	15
4351	weiß	17
4380	urban weiß	15
4446	vintage weiß	Fächer 1
4447	vintage schlamm	Fächer 1
4448	vintage braun	Fächer 1
4464	furore weiß	17
4465	furore creme	17
4700	focus weiß	17
4840	lynn natur	17
5431	topic cream	17
5442	organic weiß	15
5502	argos creme	17
E400	weiß	Fächer 3
E401	hellgrau	Fächer 3
E402	grau	Fächer 3
E403	schwarz	Fächer 3
E404	beige	Fächer 3
E405	elfenbein	Fächer 3
E406	natur	Fächer 3
E407	sand	Fächer 3
E408	sandbraun	Fächer 3
E409	vanille	Fächer 3
E410	hellgelb	Fächer 3
E411	sonne	Fächer 3
E412	mais	Fächer 3
E413	pfirsich	Fächer 3
E414	marille	Fächer 3
E415	orange	Fächer 3
E417	kirschrot	Fächer 3
E419	rot	Fächer 3
E420	leuchtröt	Fächer 3
E421	pfeffer	Fächer 3
E423	schoko	Fächer 3
E424	apricot	Fächer 3
E425	haselnuss	Fächer 3
E426	kamelbraun	Fächer 3
E427	braun	Fächer 3
E428	schokolade	Fächer 3
E429	purple	Fächer 3

Farbnr.	Bezeichnung	Karte
E434	pink	Fächer 3
E435	traube	Fächer 3
E437	lavendel	Fächer 3
E438	moos	Fächer 3
E439	apfel	Fächer 3
E440	limone	Fächer 3
E441	granny	Fächer 3
E442	limette	Fächer 3
E443	pistazie	Fächer 3
E449	tanne	Fächer 3
E453	karibik	Fächer 3
E454	koralle	Fächer 3
E456	blau	Fächer 3
E458	pool	Fächer 3
E462	dunkelblau	Fächer 3
E465	weiß	17
E465	weiß	Fächer 3
E470	stein	Fächer 3
E471	grün	Fächer 3
E472	reinweiß	17
E472	reinweiß	Fächer 3
E473	taupe	Fächer 3
E474	graubraun	Fächer 3
E475	hellrosa	Fächer 3
E476	pastellblau	Fächer 3
E477	lindgrün	Fächer 3
E478	mintgrün	Fächer 3
E479	opalgrün	Fächer 3
E480	citrus	Fächer 3



Baderfolientechnik
Blümlisalpstrasse 71
3627 Heimberg
033 438 31 31
Info@folientechnik-bader.ch



SONNENSCHUTZ
UND VORHANGSCHIENEN
nach Maß